



CSONGRÁD-CSANÁD VÁRMEGYEI KORMÁNYHIVATAL  
FOGLALKOZTATÁSI, FOGLALKOZTATÁS-FELÜGYELETI ÉS  
MUNKAVÉDELMI FŐOSZTÁLY

Ikt. szám: CSM/01/000508-7/2026

**Munkaerőpiaci helyzetkép  
Csongrád-Csanád vármegye  
2026. június**



Készítette:  
Tóth Tamás  
kormánytisztviselő

Jóváhagyta:  
A főispán helyett eljáró dr. Molnár Csaba  
főigazgató nevében és megbízásából:  
Janovics Péter  
főosztályvezető

Szeged, elektronikus tanúsítvány szerint

# Munkaerőpiaci helyzetkép Csongrád-Csanád vármegye 2026. június

| A tartalomból:              |    |
|-----------------------------|----|
| Főbb vármegyei adatok       | 2  |
| Álláskereső száma           | 3  |
| Álláskereső aránya          | 4  |
| Összetétel adatok           | 5  |
| Iskolai végzettség, ellátás | 7  |
| Áramlási információk        | 9  |
| Álláshelyek adatai          | 10 |
| Járási adatok               | 13 |

## Főbb adatok vármegyei szinten

| Csongrád-Csanád vármegye  | 2025.  | 2026. |        | változás az előző |       | változás az előző |       |
|---|--------|-------|--------|-------------------|-------|-------------------|-------|
|   | június | május | június | hónaphoz          | évhez | hónaphoz          | évhez |
|   | fő     |       |        | % -ban            |       | főben             |       |
| Nyilvántartott álláskereső száma  | 4 746  | 4 626 | 4 503  | 97,3              | 94,9  | -123              | -243  |
| Férfi   | 2386   | 2 284 | 2 221  | 97,2              | 93,1  | -63               | -165  |
| Nő  | 2360   | 2 342 | 2 282  | 97,4              | 96,7  | -60               | -78   |
| legfeljebb ált. iskola  | 1 287  | 1 194 | 1 155  | 96,7              | 89,7  | -39               | -132  |
| szakmunkásképző, szakiskola   | 1 300  | 1 288 | 1 238  | 96,1              | 95,2  | -50               | -62   |
| szakközépiskola, szakgimnázium, technikum   | 1 091  | 1 063 | 1 002  | 94,3              | 91,8  | -61               | -89   |
| gimnázium   | 488    | 495   | 518    | 104,6             | 106,1 | 23                | 30    |
| diplomás  | 580    | 586   | 590    | 100,7             | 101,7 | 4                 | 10    |
| 25 évnél fiatalabb  | 407    | 378   | 335    | 88,6              | 82,3  | -43               | -72   |
| 25-59 év közöttiek  | 2 730  | 2 655 | 2 556  | 96,3              | 93,6  | -99               | -174  |
| 60 éves és idősebb  | 1 609  | 1 593 | 1 612  | 101,2             | 100,2 | 19                | 3     |
| Nyilvántartásba belépő  | 1 014  | 899   | 894    | 99,4              | 88,2  | -5                | -120  |
| Első alkalommal belépő  | 129    | 117   | 116    | 99,1              | 89,9  | -1                | -13   |
| RSZS+FHT  | 243    | 202   | 198    | 98,0              | 81,5  | -4                | -45   |
| álláskeresői járadék  | 1 571  | 1 487 | 1 439  | 96,8              | 91,6  | -48               | -132  |
| álláskeresői segély   | 1 397  | 1 370 | 1 393  | 101,7             | 99,7  | 23                | -4    |
| Tartósan (1 éven túl) regisztráltak   | 1 240  | 1 247 | 1 252  | 100,4             | 101,0 | 5                 | 12    |
| Tartós munkanélküli arány   | 26,1%  | 27,0% | 27,8%  | 103,0             | 106,5 | 0,8%              | 1,7%  |
| Nyilvántartott pályakezdő álláskereső száma   | 128    | 111   | 102    | 91,9              | 79,7  | -9                | -26   |
| A nyilvántartott álláskereső aránya<br>(a gazdaságilag aktív népesség százalékában) | 2,4%   | 2,4%  | 2,3%   | 95,8%             | 95,8% | -0,1%             | -0,1% |
| Rendelkezésre álló álláshelyek száma  | 1 842  | 2 645 | 2 140  | 80,9              | 116,2 | -505              | 298   |

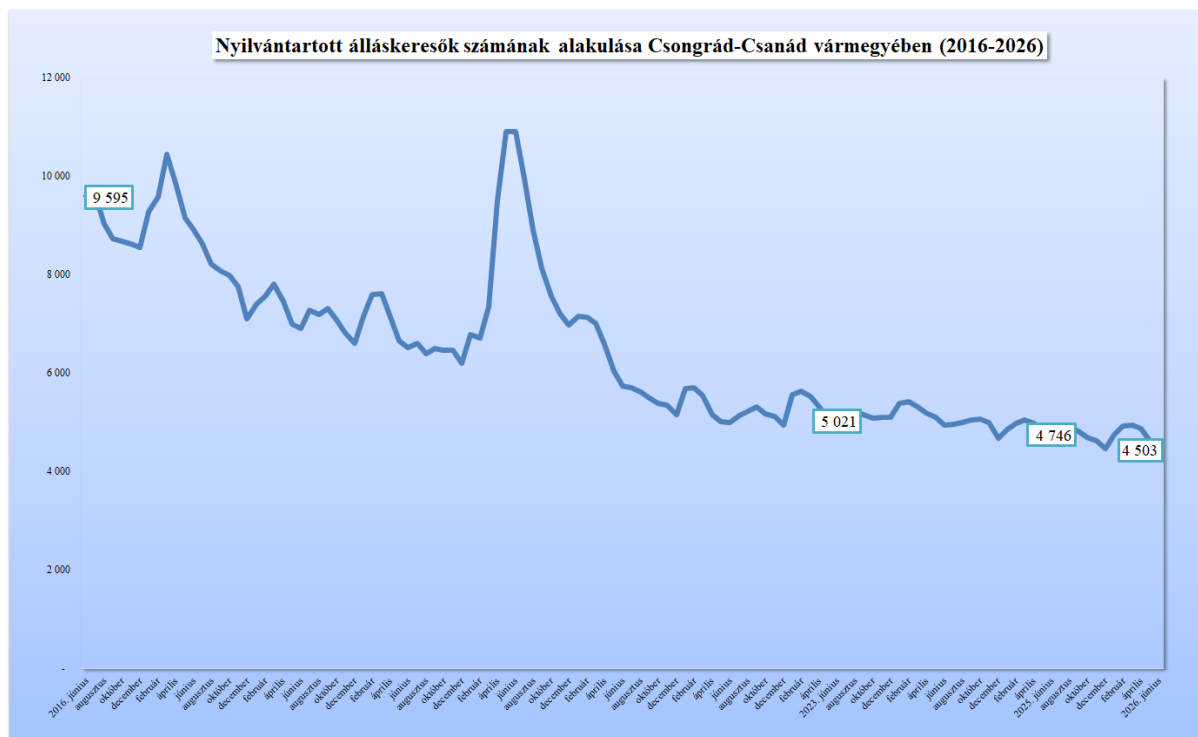
\* százalékpont

## Fontosabb adatok járásonként

| Járások                  | Nyilvántartott álláskereső száma (fő) |             |              | A nyilvántartott álláskereső aránya (a gazdaságilag aktív népesség százalékában) % |             |              | Nyilvántartott pályakezdő álláskereső száma (fő) | Tartósan regisztrált álláskereső száma (fő)* |
|--------------------------|---------------------------------------|-------------|--------------|--|-------------|--------------|--|--|
|                          | 2025. június                          | 2026. május | 2026. június | 2025. június   | 2026. május | 2026. június |  |  |
| Szeged                   | 1 697                                 | 1 652       | 1 608        | 1,7%   | 1,6%        | 1,6%         | 33   | 404  |
| Csongrád                 | 329                                   | 317         | 346          | 3,3%   | 3,2%        | 3,5%         | 14   | 87   |
| Hódmezővásárhely         | 716                                   | 695         | 658          | 2,9%   | 2,8%        | 2,6%         | 16   | 198  |
| Makó                     | 742                                   | 806         | 767          | 3,7%   | 4,1%        | 3,9%         | 13   | 242  |
| Szentes                  | 539                                   | 487         | 463          | 2,9%   | 2,7%        | 2,5%         | 8  | 121  |
| Kistelek                 | 297                                   | 301         | 301          | 3,6%   | 3,7%        | 3,7%         | 9  | 93   |
| Mórahalom                | 426                                   | 368         | 360          | 3,0%   | 2,6%        | 2,6%         | 9  | 107  |
| Csongrád-Csanád vármegye | 4 746                                 | 4 626       | 4 503        | 2,4%   | 2,4%        | 2,3%         | 102  | 1 252  |
| Dél-Alföld               | 24 138                                | 23 353      | 22 757       | 4,1%   | 3,9%        | 3,8%         | 811  | 7 810  |
| Magyarország             | 219 599                               | 215 115     | 211 272      | 4,5%   | 4,4%        | 4,3%         | 9 207  | 74 423                                       |

\* Egy éve, vagy annál régebben megszakítás nélkül minden hónapban szerepel a nyilvántartott álláskereső állományában

## Csongrád-Csanád vármegyében a nyilvántartott álláskeresők száma 2026 júniusában 4,5 ezer fő körül alakult



Csongrád-Csanád vármegyében, 2026. június végén a nyilvántartott álláskeresők száma **4.503 fő** lett, amely 2,7%-kal, 123 fővel lett alacsonyabb, mint az előző havi létszám, az egy évvel korábbi 4.746 fős létszámhoz képest pedig 243 fővel, 5,1%-kal kevesebben szerepelnek a járások regisztrációjában. Tíz év alatt az akkori, 9,6 ezer főről, 5,1 ezer fővel, 53,1%-kal esett vissza a nyilvántartásban lévők száma.

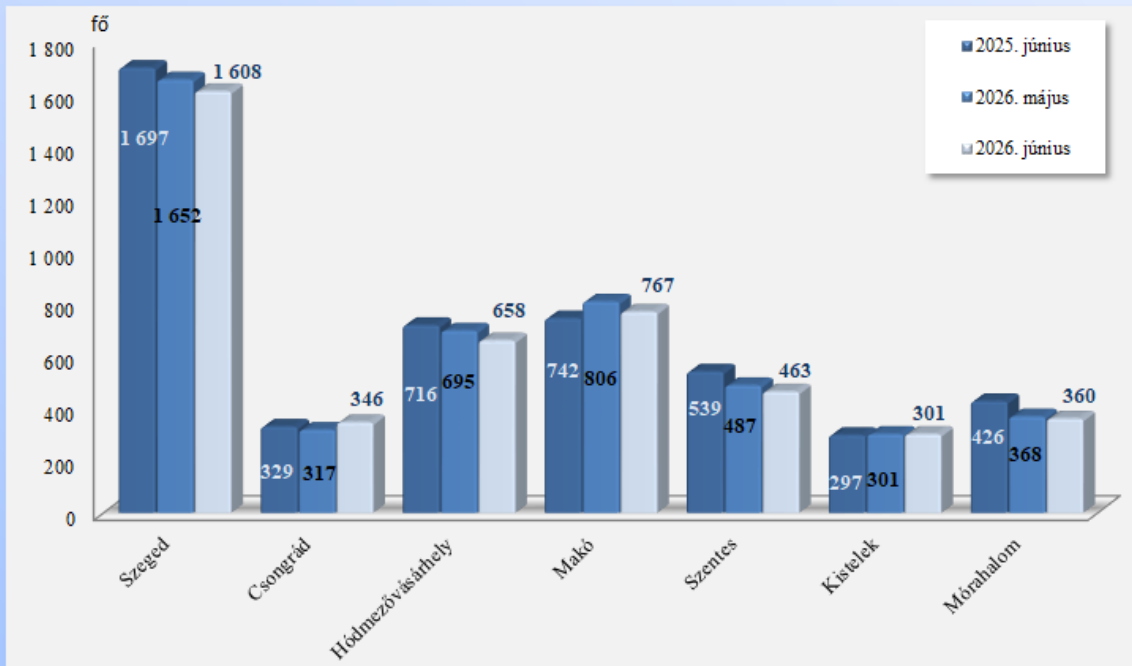
Az álláskeresők többsége, 35,7%-a (1.608 fő) a szegedi, 17,0% a makói (767 fő), 14,6% a hódmezővásárhelyi (658 fő), ill. 10,3% a szentesi (463 fő) regisztrációban szerepel.

**Egy hónap alatt** a járások közül egyedül a csongrádiban emelkedett a regisztrált álláskeresők száma, itt 9,1%-kal (29 fővel) lett több a regisztráltak száma a májusi záróadathoz képest. Kisteleken nem változott az álláskeresők száma a bázis hónaphoz képest, a többi járásban pedig mindenhol csökkent a nyilvántartottak száma. Legnagyobb arányú csökkenés a hódmezővásárhelyi járásban figyelhető meg, ahol is 5,3%-kal (37 fővel) csökkent az álláskeresők száma a június végi adatok szerint. A szentesi járásban 4,9%-kal (24 fővel), a makóiban 4,8%-kal (39 fővel), a szegediben 2,7%-kal (44 fővel), a mórhalmban pedig 2,2%-kal (8 fővel) fővel lett alacsonyabb a hóvégi záróadat a bázis időszak adataihoz képest.

**A 2025. június végi adatokkal** összevetve a tárgyó adatait, 243 fős, 5,1 százalékos csökkenés látszik vármegyei szinten. A járások közül a legnagyobb arányú csökkenés a mórhalmi és a szentesi regisztrációban figyelhető meg, ahol 15,5%-kal (66 fővel), ill. 14,1%-kal (76 fővel) csökkent az álláskeresők száma egy év alatt. Hódmezővásárhelyen 8,1%-kal (58 fővel), Szegeden 5,2%-kal (89 fővel) lett kevesebb az álláskeresők száma egy év távlatában.

Három járásban emelkedett kissé az álláskeresők száma a bázisévhez képest, Kisteleken 1,3%-kal (4 fővel), Makón 3,4%-kal (25 fővel), Csongrádon pedig 5,2%-kal (17 fővel) szerepeltek többen a nyilvántartásokban a tavalyi év azonos időszakhoz képest.

Nyilvántartott álláskeresők száma Csongrád-Csanád vármegyében

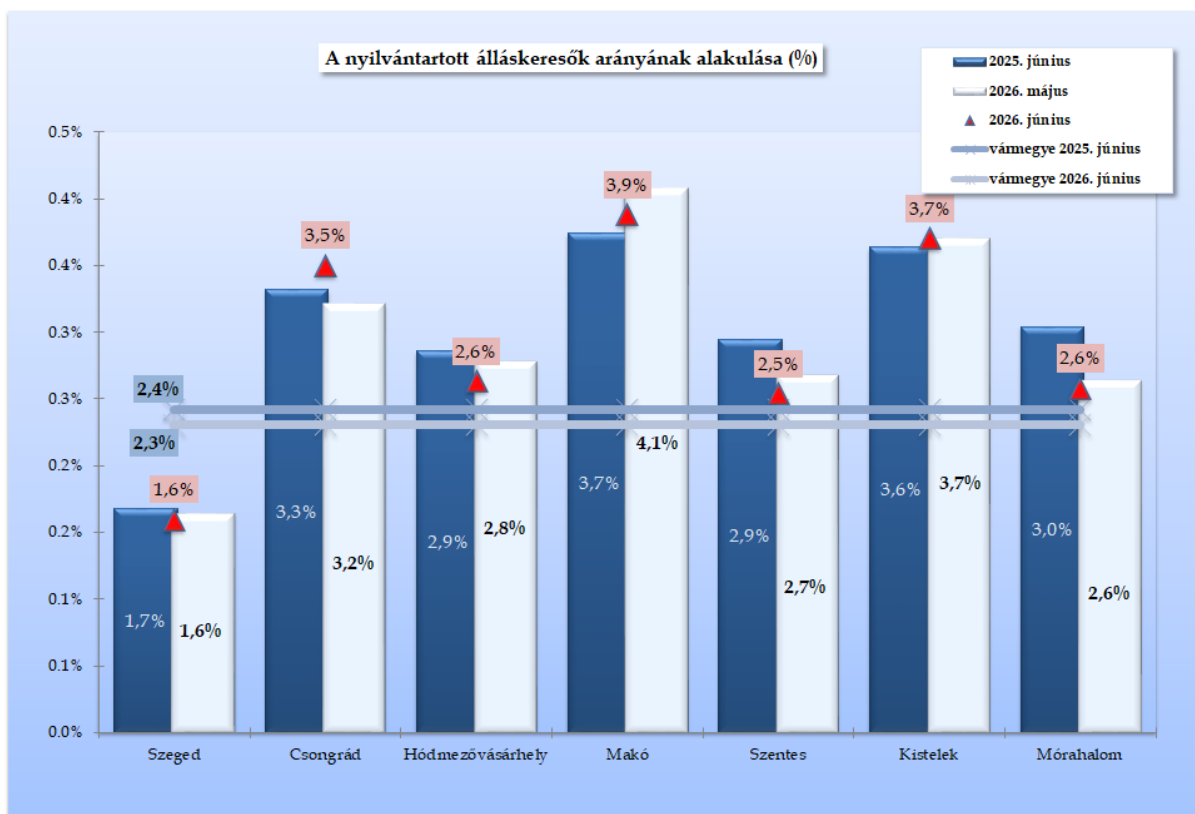


### Álláskeresők relatív szintje

A vármegyében **nyilvántartott álláskeresők relatív szintje** (gazdaságilag aktív népesség százalékában mért aránya) **2026. június végén 2,3%** lett, 0,1 százalékponttal kedvezőbb az előző havi, ill. egy évvel korábbi értéknél. A vármegye többi járásaitól némileg eltérve a mutató a vármegyeszékhelyen, Szegeden (1,6%) a legalacsonyabb. A ráta értékei egyébként az előző havi adatokhoz hasonlóan alakultak, júniusban is Makó térségében lett a legmagasabb a mutató 3,9%-kal, Kistelek rátája 3,7%, Csongrád 3,5%, Hódmezővásárhelyé és Mórahalomé 2,6-2,6%, Szentesé pedig 2,5% volt.

Egy év alatt az álláskeresők relatív aránya vármegyei szinten alig változott, a „legnagyobb” eltérés Mórahalom és Szentes esetében volt, ahol 0,5 ill. 0,4 százalékpontos csökkenés következett be. A többi térségben a változások 0,1-0,2 százalékpont között alakultak.

Az előző hónaphoz képest a járási ráták változásai is hasonló mértékűek, mint az előző év viszonylatában, itt is minimális (0,0 és 0,3 százalékpontos) elmozdulást mutatnak a június végi adatok.

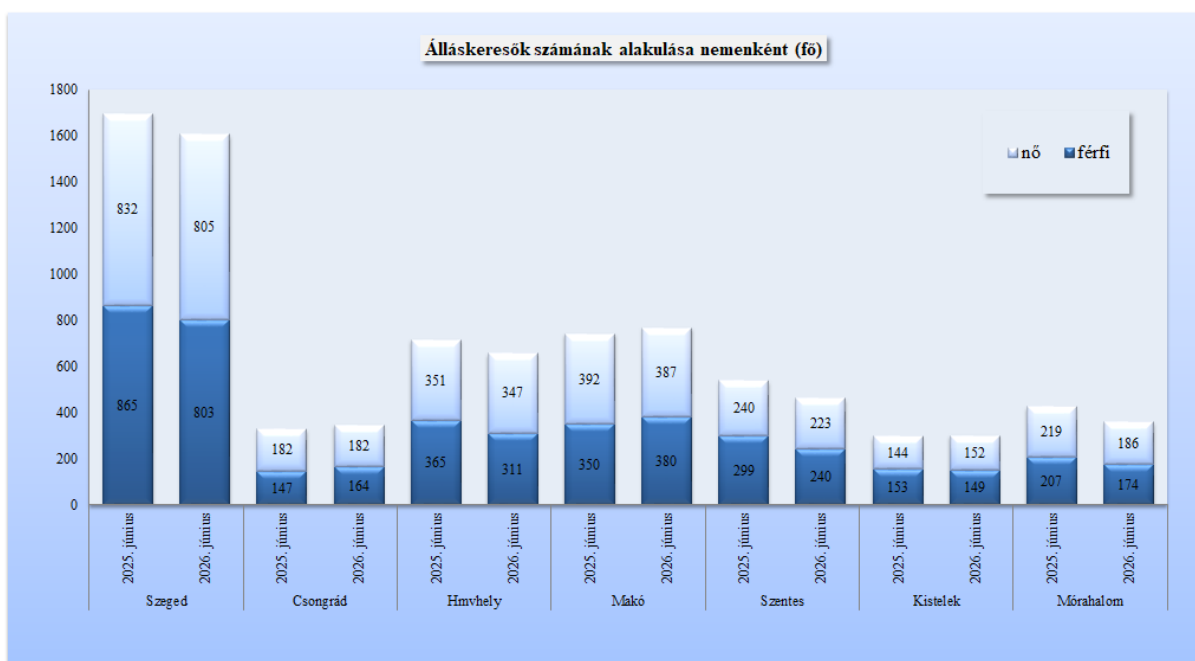


A 2,3%-os vármegyei mutató az országosnál (4,3%) 2,0 százalékponttal lett kedvezőbb, ezzel a vármegyék „rangsorában” - a fővárost is beleértve - Csongrád-Csanád vármegye a 2. helyen áll.

### ***Nemenkénti megoszlás, korcsoportok, pályakezdők***

2026. június végén a járási nyilvántartásokban összesen **2.282 nő és 2.221 férfi** szerepelt. Egy hónap alatt a nők száma 2,6%-kal (60 fővel), a férfiaké 2,8%-kal, (63 fővel) csökkent. Az előző hónaphoz képest a nők arányszáma hasonló lett, 0,1 százalékponttal emelkedett a tárgyhoz záró adatai szerint, a regisztráltak között az arányuk 50,7% volt.

Egy év alatt a nők száma 78 fővel (3,3%-kal), a férfiaké 165 fővel (6,9%-kal) lett kevesebb.



Ebben a hónapban a nők aránya négy járásban alakult 50% alatt, az arányszám a szentesi járásban volt a legalacsonyabb (48,2%). A szegedi, a makói ill. a kisteleki regisztrációban a nemek közti megoszlás szinte fele-fele arányban alakult a tárgyhóban, a regisztráltak között 50,1%-ban, ill. 50,5-50,5%-ban volt a nők aránya a nyilvántartott álláskeresőkön belül.

A tárgyhóban a hódmezővásárhelyi járásban volt a legmagasabb a nők aránya a regisztrált álláskeresők között (52,7%). Ez az arány a csongrádiban 52,6%, a mórakörmösi pedig 51,7% volt 2026 júniusában.

Az **álláskeresők korszerkezete** az előző hónapokhoz képest minimálisan változott, a fiatalabb korosztály aránya némileg csökkent (0,8%-kal), az idősebb generáció aránya pedig enyhén emelkedett (1,4%-kal). A tárgyhóban a regisztráltak 7,4 százaléka (335 fő) 25 évnél fiatalabb, 35,8 százaléka pedig már betöltötte a 60. életévét, mely 1.612 főt jelentett a júniusi záróadatok szerint. A 60 év felettek részaránya ebben a hónapban is a makói járásban volt a legmagasabb (44,3%), legalacsonyabb részarányban pedig továbbra is a szentesi regisztrációban (30,9%) szerepeltek. A többi járásban ennek a korcsoportnak az aránya 31,7-38,9% között alakult.

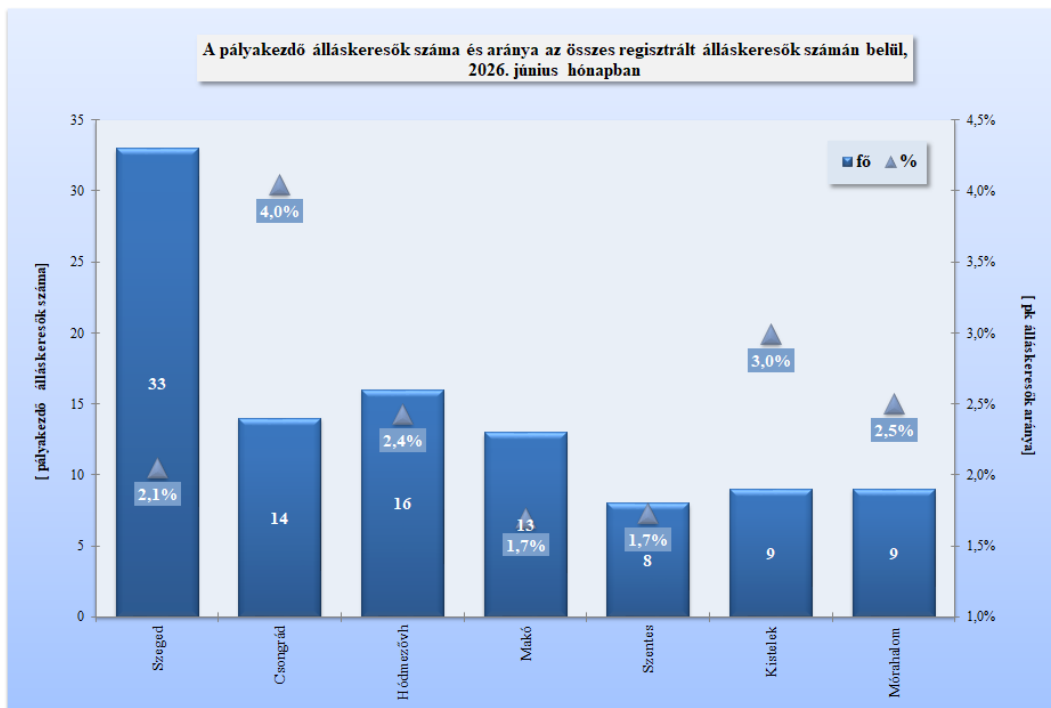
A 25 év alattiak száma 72 fővel (17,7%-kal), a 60 év feletteké három fővel emelkedett egy év alatt.

2026. június végére a nyilvántartásban szereplő **pályakezdők** száma 102 fő lett a vármegyében, ezzel a regisztráltak 2,3%-át képviselik, ami 0,1 százalékpontos csökkenést az előző hónap adataihoz képest. A fiatalok száma egy hónap alatt kilenc fővel (8,1%-kal), egy év alatt pedig 26 fővel (20,3%-kal) csökkent.

A pályakezdő álláskeresők 32,4%-a a szegedi regisztrációban (33 fő) szerepelt.

A fiatalok aránya ebben a hónapban a csongrádi járásban (4,0%) lett a legmagasabb, legalacsonyabb pedig a szentesi, ill. a makói regisztrációban (1,7-1,7%).

Egy év alatt a makói, ill. a hódmezővásárhelyi járásban hét-hét fővel, a szentesi és a kisteleki járásban öt-öt fővel, a mórakörmösi és a csongrádiban pedig egy-egy fővel lett kevesebb a regisztrált pályakezdők létszáma. A szegedi járásban egy év távlatában nem változott a pályakezdők létszáma.



Az álláskeresők 61,3%-a (2.761 fő) kevesebb, mint fél éve; 10,9%-a (490 fő) 6 hónapnál régebben, de 12 hónapnál rövidebb ideje; **27,8%-a** (1.252 fő) egy éve, vagy annál hosszabb ideje szerepel folyamatosan a nyilvántartásban, tehát **tartósan regisztrált álláskereső**.

Egy hónap alatt 0,8 százalékponttal, egy év távlatában 1,7 százalékponttal nőtt vármegyei szinten a tartósan álláskeresők aránya a nyilvántartottak teljes létszámához képest.

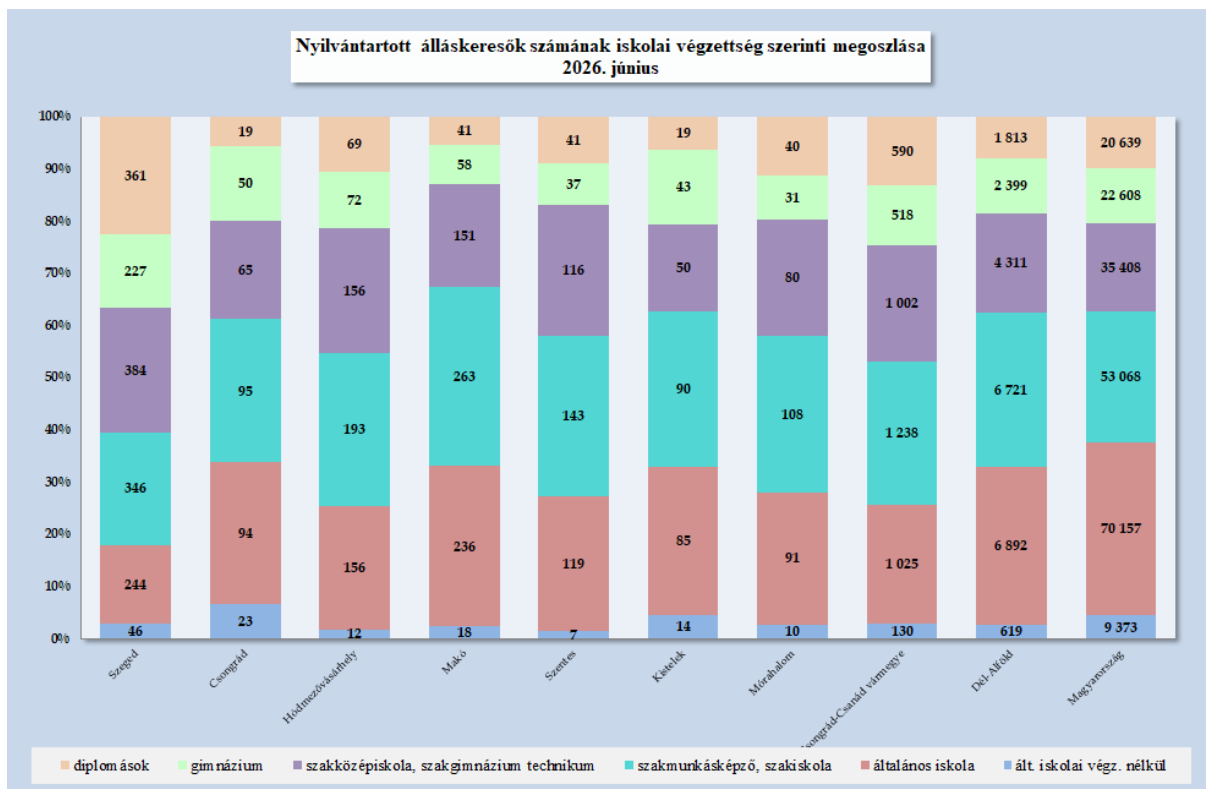
Ennek a státuszcsoporthoz az **aránya** a járásokban 25,1% és 31,6% között alakult a június végi adatok szerint. A mutatószám ebben a hónapban a szegedi, ill. a csongrádi járásban volt a legalacsonyabb, a legmagasabb pedig a makóiában.

A tartósan munka nélkül lévők **száma** vármegyei szinten egy hónap alatt öt fővel, egy év távlatában pedig 12 fővel emelkedett.

A nyilvántartott álláskeresők száma 2025 júniusához képest 243 fővel csökkent, a tartósan munkanélkülieké pedig 12 fővel nőtt, ezért változott az éven túli regisztráltak aránya 1,7 százalékponttal vármegyei szinten egy év távlatában.

### **Iskolai végzettség, ellátások**

Csongrád-Csanád vármegyében az álláskeresők **iskolai végzettség szerinti összetétele** is hasonlóan alakult a korábbi hónapok adataihoz viszonyítva. 2026. június végén a nyilvántartott álláskeresők 25,6%-a, 1.155 fő legfeljebb általános iskolát végzett, 27,5%-uk szakmunkás, illetve szakiskolai végzettségű (1.238 fő). Az álláskeresők 22,3%-a (1.002 fő) szakközépiskolában, szakgimnáziumban, technikumban fejezte be tanulmányait. A gimnáziumban érettségizők aránya 11,5 százalék (518 fő). Diplomával az álláskeresők 13,1 százaléka rendelkezett, számuk 590 fő volt a vizsgált hónap végén. A felsőfokú végzettségűek 61,2%-a (361 fő) a szegedi nyilvántartásban szerepelt.



A regisztrációban **az előző hónap**hoz képest a 8 általános iskolánál kevesebb, vagy legfeljebb általános iskolát végzettek száma 39 fővel (3,3%-kal), a szakmunkások száma 50 fővel (3,9%-kal), az érettségizettek 38 fővel (2,4%-kal) lett kevesebb, a diplomások száma pedig négy fővel nőtt a nyilvántartások adatai szerint.

**Egy év alatt** a 8 általános iskolánál kevesebb, vagy legfeljebb általános iskolát végzők száma 132 fővel (10,3%-kal), a szakmunkások száma 62 fővel (4,8%-kal), az érettségivel rendelkezőké 59 fővel (3,7%-kal) csökkent, a diplomásoké pedig tíz fővel nőtt a vármegyében.

Az **országban** nyilvántartott álláskeresők 37,6%-a alacsony iskolai végzettségű (legfeljebb általános iskolát végzett), 25,1%-uk szakmunkás, 27,5%-uk érettségizett, 9,8%-uk pedig diplomás.

**Szeged térségében** a nyilvántartásban lévők 18,0%-a rendelkezik legfeljebb általános iskolai végzettséggel, 21,5%-uk szakmunkás, 23,9%-uk szakközépiskolát, technikumot végzett, 14,1%-uk gimnáziumban érettségizett, a diplomások aránya 22,5%, ez 361 főt jelent a járásban. Az előző hónap adataihoz képest nagyságrendbeli változások nem történtek, a „legnagyobb” eltérés a szakközépiskolát végzettek arányának 1,7 százalékpontos csökkenése volt.

A **hódmezővásárhelyi járásban** a nyilvántartott álláskeresők 25,5%-a alacsony iskolai végzettségű, 29,3%-uk szakmunkás, 23,7%-uk szakközépiskolát, technikumot végzett, 10,9%-uk gimnáziumban érettségizett, és 10,5%-uk diplomás (69 fő).

Az előző hónap adataihoz képest a hódmezővásárhelyi járásban sem történtek nagyságrendbeli változások, a „legnagyobb” eltérés itt az általános iskolát végzettek arányának 1,6 százalékpontos csökkenése volt.

Csongrád-Csanád vármegyében, a június végén nyilvántartott álláskeresők **32,0%-a, 1.439 fő álláskeresési járadékban, 30,9%-a (1.393 fő)** pedig **álláskeresési segélyben** részesült.

A járadékra jogosultak száma egy hónap alatt 48 fővel (3,2%-kal), egy év alatt pedig 132 fővel (8,4%-kal) csökkent. Az álláskeresési segélyben részesülők száma az előző hónaphoz képest 23 fővel (1,7%-kal) nőtt, egy év alatt pedig négy fővel csökkent.

A **foglalkoztatást helyettesítő támogatásban (FHT)** részesülők száma a tárgyhónap végén **198 fő lett (4,4%)**, mely az előző havi adathoz képest négy fővel (2,0%-kal), az egy évvel korábbi létszámnál pedig 45 fővel (18,5%-kal) kevesebb.

Az ellátottak arányát összehasonlítva járási szinten ebben a hónapban is a szegedi regisztrációban volt a legmagasabb ez a hányados – a tárgyhóban 71,6% - a legalacsonyabb pedig ismét a csongrádi járásban 57,5%-kal.

A júniusi záróadatok szerint a vármegyében nyilvántartott álláskeresők 67,3%-a részesült valamiféle ellátásban, viszont **32,7%-uk, azaz 1.473 fő nem kaphatott ellátást.** Az ő számuk egy hónap alatt 94 fővel lett kevesebb, az álláskeresők teljes számához viszonyított arányuk pedig 1,2 százalékponttal csökkent.

A 2025. júniusi adatokhoz képest a nem ellátottak száma 62 fővel (4,0%-kal), a regisztráltak közötti arányuk 0,4 százalékponttal csökkent egy év távlatában.

### ***Áramlási információk***

2026 júniusában, a vármegyében a **regisztrációba bekerülők száma 894 fő** volt, mely létszám az előző havinhoz képest öt fővel, az egy évvel korábinál pedig 120 fővel (11,8%-kal) kevesebb. A tárgyhavi belépők közül az újonnan, először belépő ügyfelek száma 116 fő volt.

A teljes bekerülő létszám 2,9%-a (26 fő) pályakezdő, közülük 16-an először lettek ügyfeleink. A vizsgált hónapban belépő 894 fő 48,1%-a (430 fő) nő, 51,9%-a (464 fő) férfi, 12,4%-uk (111 fő) 25 év alatti, 24,2%-uk (216 fő) 50 éves vagy afeletti volt.

A nyilvántartásba bekerülők 62,2%-a (556 fő) álláskeresési járadék folyósítására volt jogosult, 36,4%-uk (325 fő) viszont nem részesülhetett semmiféle ellátásban.

A belépők iskolai végzettségét tekintve 23,2%-uk (207 fő) legfeljebb általános iskolai, 22,1%-uk (198 fő) szakmunkás, illetve szakiskolai végzettséggel rendelkezik, 39,8%-uk (356 fő) érettségizett, a diplomás bekerülő ügyfelek aránya 14,9%, mely 133 főt jelentett ebben a hónapban.

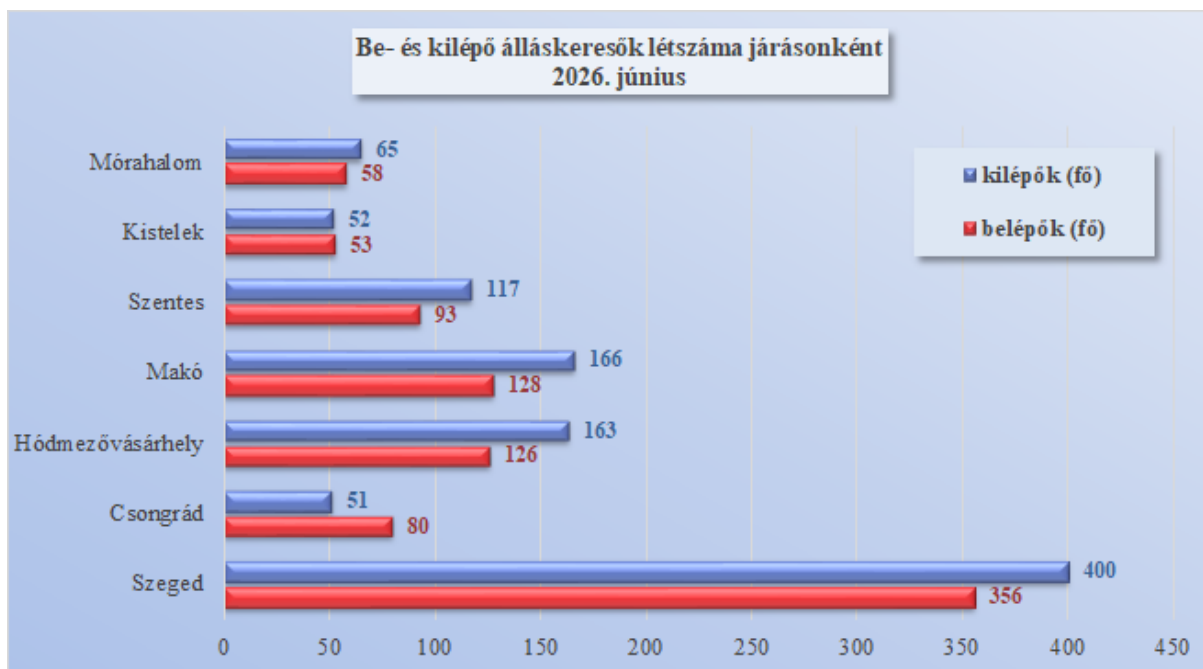
A tárgyhóban, a **nyilvántartásból kikerülők száma 1.014 fő** volt, ami az előző havinhoz képest 127 fővel (11,1%-kal), az egy évvel korábbihoz képest pedig 108 fővel (9,6%-kal) alacsonyabb létszám. A kilépők 39,4%-a a szegedi regisztrációból került ki.

A járási adatok alapján a kilépők számát a regisztráltak zárónapi létszámához viszonyítva megállapítható, hogy ebben a hónapban is a szentesi járásban történt a legnagyobb arányú kiáramlás, a nyilvántartottak 25,3%-a (117 fő) került ki a rendszerből, legkisebb arányú pedig a csongrádiban történt, 14,7%-os mértékben, ahol összesen 51 fő regisztrációja szűnt meg.

Vármegyei szinten a **nyilvántartásból való törlés okai között 47,0%-ban (477 fő esetében)** a kilépés oka valamilyen **munkaviszony létesítése volt**, tehát a regisztrációban szereplő álláskeresőknek ilyen arányban sikerült önállóan vagy támogatással elhelyezkednie.

Ha a kilépők, ill. azon belül az elhelyezkedettek számát járási szinten is összehasonlítjuk, az látható, hogy a tárgy hónapban a csongrádi járásban 60,8% volt azok aránya, akik munkaviszony létesítése miatt kerültek ki a járási regisztrációból. A további hat járás esetében ez az arány 39,8-57,7% között alakult.

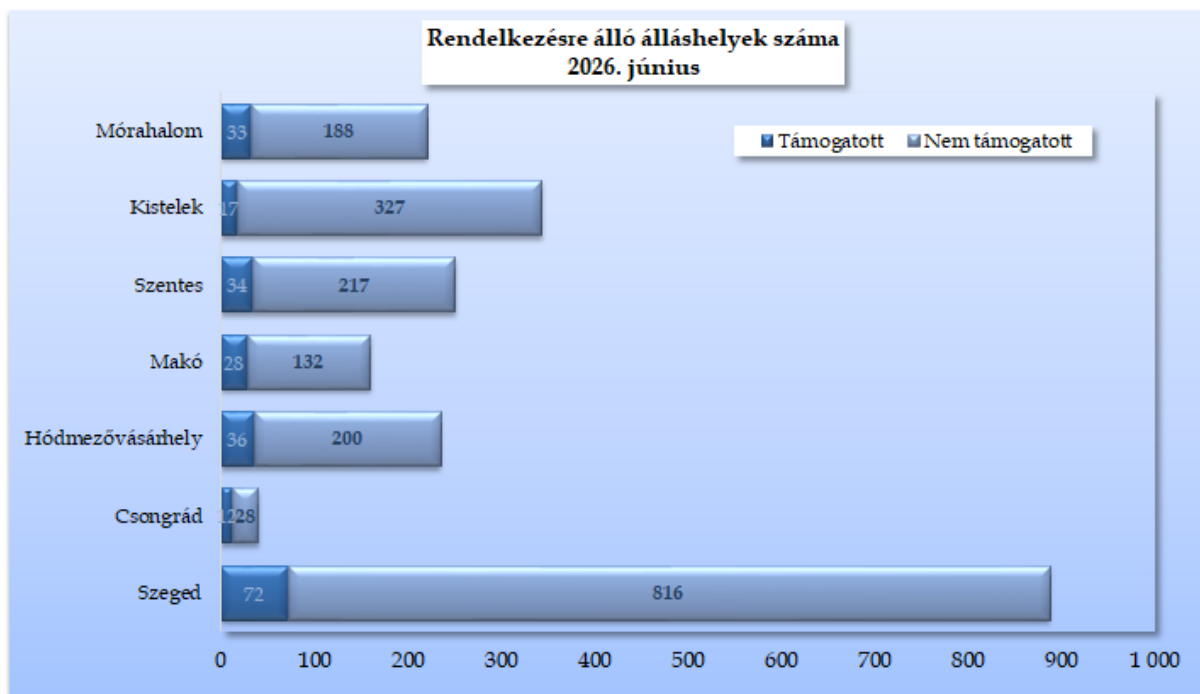
A tárgyhavi áramlási adatok szerint vármegyei szinten **120 fővel volt magasabb a kilépők létszáma**, mint a nyilvántartásokból belépő állás keresők száma. Szegeden a kilépők létszáma 44 fővel haladta meg a regisztrációba bekerülők létszámát, a csongrádi nyilvántartásban viszont 29 fővel volt magasabb a belépők létszáma 2026 júniusában.



### *Álláshelyek*

2026. június hónapban a vármegye foglalkoztatási osztályain bejelentett új álláshelyek száma 627 db volt. A hónap elején meglévő 1.513 álláshellyel együtt **2.140 álláslehetőséget** tudunk felkínálni a hónap során regisztrált ügyfeleink számára, ami az előző havihoz képest 505-tel (19,1%-kal) kevesebb, az egy évvel korábbi adatokhoz képest viszont 298-cal (16,2%-kal) több álláslehetőség.

A tárgyhónapban **rendelkezésre álló állásbejelentések** 10,8%-a (232 álláshely) volt támogatott foglalkoztatásra (közfoglalkoztatás) vonatkozó igény. Az általános, nem támogatott álláslehetőségek száma 1.908 db, melyek jellemzően szegedi (42,8%), kisteleki (17,1%), hódmezővásárhelyi (10,5%), ill. mór ahalmi (9,9%), munkaerőigények voltak.



A tárgy hónapban bejelentett **627 új állás** 73,0%-ának betöltéséhez legfeljebb általános iskolai végzettség elegendő, 14,8%-ához szakmunkás, illetve szakiskolai végzettség, 7,0%-ához érettségi, 5,1%-ához diploma szükséges. Az előző hónaphoz képest az alacsony iskolai végzettséget igénylő bejelentések aránya 5,3%-kal csökkent, a szakmunkás végzettséghez kötött, ill. a diplomás munkaerőigények aránya minimálisan nőtt (2,2%-kal ill. 2,9%-kal), az érettségi meglétét feltételként megjelölő új munkaerőigények aránya pedig alig változott (+0,2%).

A tárgyhavi új munkaerőigények 19,6%-a a mezőgazdaság, 19,0%-a az ipar (beleértve az építőipart is), 7,8%-a a kereskedelem, 7,7%-a pedig a közigazgatás (közfoglalkoztatás), területéről származott.

A tárgy hónapban újonnan bejelentett álláshelyeken történő foglalkoztatáshoz 19,8%-ban kapcsolódott valamilyen támogatási igény.

*A bejelentett álláshelyek számának alakulása Csongrád-Csanád vármegyében*

| 2026. június   |                                  |                                  |                                      |                            |                                 |
|--|----------------------------------|----------------------------------|--------------------------------------|----------------------------|---------------------------------|
| Csongrád-Csanád vármegye   | Nyitónapi üres álláshelyek száma | Új bejelentett álláshelyek száma | Rendelkezésre álló álláshelyek száma | Megszűnt álláshelyek száma | Zárónapi üres álláshelyek száma |
| A Mezőgazdaság, erdőgazdálkodás, halászat                                    | 419                              | 123                              | 542                                  | -64                        | 478                             |
| B Bányászat, kőfejtés  | 1                                | 2                                | 3                                    | 0                          | 3                               |
| C Feldolgozóipar   | 335                              | 84                               | 419                                  | -111                       | 308                             |
| D Villamosenergia-, gáz-, gőzellátás, légkondicionálás                       |                                  |                                  | 0                                    | 0                          |                                 |
| E Vízellátás; szennyvíz gyűjtése, kezelése, hulladékgyűjtés                  | 7                                | 1                                | 8                                    | -3                         | 5                               |
| F Építőipar  | 76                               | 35                               | 111                                  | -27                        | 84                              |
| G Kereskedelem, gépjárműjavítás  | 196                              | 49                               | 245                                  | -42                        | 203                             |
| H Szállítás, raktározás  | 28                               | 16                               | 44                                   | -12                        | 32                              |
| I Szálláshely-szolgáltatás, vendéglátás                                      | 101                              | 67                               | 168                                  | -48                        | 120                             |
| J Kiadói tevékenység   |                                  |                                  | 0                                    | 0                          |                                 |
| K Távközlés, számítógépes programozás, információtechnológiai szaktanácsadás | 6                                | 0                                | 6                                    | -4                         | 2                               |
| L Pénzügyi, biztosítási tevékenység  | 15                               | 3                                | 18                                   | -11                        | 7                               |
| M Ingatlanügyletek   | 13                               | 0                                | 13                                   | -6                         | 7                               |
| N Szakmai, tudományos, műszaki tevékenység                                   | 33                               | 12                               | 45                                   | -17                        | 28                              |
| O Adminisztratív és szolgáltatást támogató tevékenység                       | 144                              | 108                              | 252                                  | -52                        | 200                             |
| P Közigazgatás, védelem; kötelező társadalombiztosítás                       | 69                               | 48                               | 117                                  | -45                        | 72                              |
| Q Oktatás  | 12                               | 47                               | 59                                   | -6                         | 53                              |
| R Humánegészségügyi, szociális ellátás                                       | 26                               | 15                               | 41                                   | -7                         | 34                              |
| S Művészet, sport, szabadidő   | 7                                | 6                                | 13                                   | -8                         | 5                               |
| T-U-V Egyéb  | 25                               | 11                               | 36                                   | -12                        | 24                              |
| <b>összesen</b>  | <b>1 513</b>                     | <b>627</b>                       | <b>2 140</b>                         | <b>-475</b>                | <b>1 665</b>                    |
| Támogatott   | 108                              | 124                              | 232                                  | -108                       | 124                             |
| Nem támogatott   | 1 405                            | 503                              | 1 908                                | -367                       | 1 541                           |
| <b>összesen</b>  | <b>1 513</b>                     | <b>627</b>                       | <b>2 140</b>                         | <b>-475</b>                | <b>1 665</b>                    |
| Szeged   | 569                              | 319                              | 888                                  | -206                       | 682                             |
| Csongrád   | 26                               | 14                               | 40                                   | -9                         | 31                              |
| Hódmezővásárhely   | 154                              | 82                               | 236                                  | -39                        | 197                             |
| Makó   | 97                               | 63                               | 160                                  | -39                        | 121                             |
| Szentes  | 225                              | 26                               | 251                                  | -44                        | 207                             |
| Kistelek   | 244                              | 100                              | 344                                  | -79                        | 265                             |
| Mórahalom  | 198                              | 23                               | 221                                  | -59                        | 162                             |
| <b>összesen</b>  | <b>1 513</b>                     | <b>627</b>                       | <b>2 140</b>                         | <b>-475</b>                | <b>1 665</b>                    |

*A nyilvántartott álláskeresők száma, összetétele járásonként – 2026. június*

| Járások                         | Nyilvántartott álláskeresők száma (fő) |              |              |                   |             | álláskeresők |
|---------------------------------|--|--------------|--------------|-------------------|-------------|--------------|
|                                 | 2025.                                  | 2026.        |              | változás az előző |             | aránya* (%)  |
|                                 | június                                 | május        | június       | hónaphoz          | évhez       | 2026. június |
| Szeged                          | 1 697                                  | 1 652        | 1 608        | -44               | -89         | 1,6%         |
| Csongrád                        | 329                                    | 317          | 346          | 29                | 17          | 3,5%         |
| Hódmezővásárhely                | 716                                    | 695          | 658          | -37               | -58         | 2,6%         |
| Makó                            | 742                                    | 806          | 767          | -39               | 25          | 3,9%         |
| Szentes                         | 539                                    | 487          | 463          | -24               | -76         | 2,5%         |
| Kistelek                        | 297                                    | 301          | 301          | 0                 | 4           | 3,7%         |
| Mórahalom                       | 426                                    | 368          | 360          | -8                | -66         | 2,6%         |
| <b>Csongrád-Csanád vármegye</b> | <b>4 746</b>                           | <b>4 626</b> | <b>4 503</b> | <b>-123</b>       | <b>-243</b> | <b>2,3%</b>  |

\* álláskeresők – becsült – gazdaságilag aktív népességszám figyelembe vételével számított aránya

| Járások                         | Nyilvántartott álláskeresők száma (fő) |              |                          |              |              |            |
|---------------------------------|--|--------------|--------------------------|--------------|--------------|------------|
|                                 | nemenként                              |              | iskolai végzettségenként |              |              |            |
|                                 | férfi                                  | nő           | <= 8.ált                 | szakmunkás   | érettségi    | diplomás   |
| Szeged                          | 803                                    | 805          | 290                      | 346          | 611          | 361        |
| Csongrád                        | 164                                    | 182          | 117                      | 95           | 115          | 19         |
| Hódmezővásárhely                | 311                                    | 347          | 168                      | 193          | 228          | 69         |
| Makó                            | 380                                    | 387          | 254                      | 263          | 209          | 41         |
| Szentes                         | 240                                    | 223          | 126                      | 143          | 153          | 41         |
| Kistelek                        | 149                                    | 152          | 99                       | 90           | 93           | 19         |
| Mórahalom                       | 174                                    | 186          | 101                      | 108          | 111          | 40         |
| <b>Csongrád-Csanád vármegye</b> | <b>2 221</b>                           | <b>2 282</b> | <b>1 155</b>             | <b>1 238</b> | <b>1 520</b> | <b>590</b> |

| Járások                         | Nyilvántartott álláskeresők száma (fő) |                  |              |                        | nyilvántartásba belépők száma a hónap folyamán |                      |
|---------------------------------|--|------------------|--------------|------------------------|--|----------------------|
|                                 | korcsoportonként                       |                  |              | 1 éven túl regisztrált | összesen                                       | most első alkalommal |
|                                 | < 25 éves                              | >=25 & < 60 éves | >=60 éves    |                        |  |                      |
| Szeged                          | 103                                    | 973              | 532          | 404                    | 356  | 61                   |
| Csongrád                        | 43                                     | 192              | 111          | 87                     | 80   | 10                   |
| Hódmezővásárhely                | 48                                     | 355              | 255          | 198                    | 126  | 9                    |
| Makó                            | 45                                     | 382              | 340          | 242                    | 128  | 11                   |
| Szentes                         | 39                                     | 281              | 143          | 121                    | 93   | 12                   |
| Kistelek                        | 23                                     | 161              | 117          | 93                     | 53   | 3                    |
| Mórahalom                       | 34                                     | 212              | 114          | 107                    | 58   | 10                   |
| <b>Csongrád-Csanád vármegye</b> | <b>335</b>                             | <b>2 556</b>     | <b>1 612</b> | <b>1 252</b>           | <b>894</b>                                     | <b>116</b>           |