



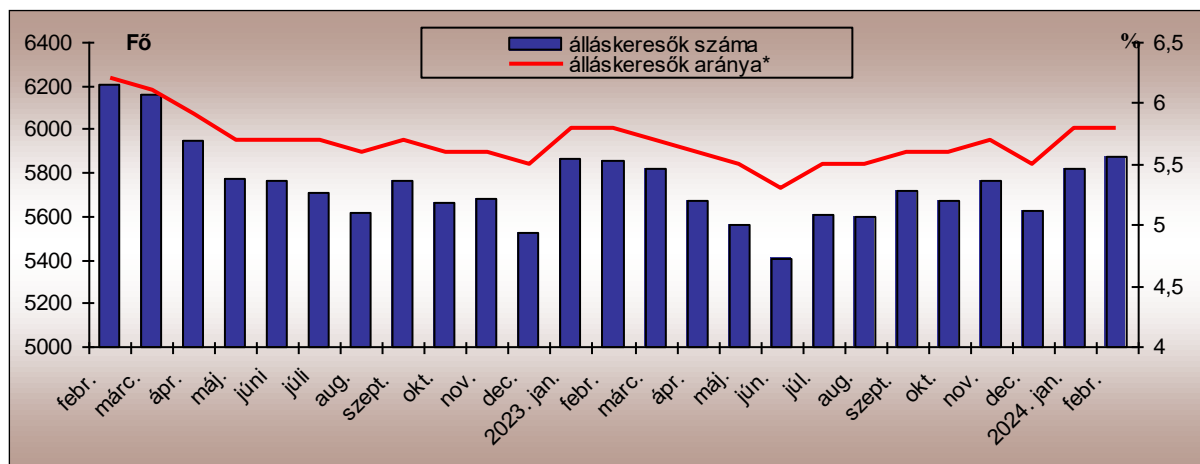
## TOLNA VÁRMEGYEI KORMÁNYHIVATAL

### A MUNKAERŐ-PIACI HELYZET ALAKULÁSA TOLNA VÁRMEGYÉBEN– 2024. FEBRUÁR

#### Nyilvántartott álláskeresők száma és aránya

2024. február 20-án a Tolna Vármegyei Kormányhivatal Foglalkoztatási, Foglalkoztatás-felügyeleti és Munkavédelmi Főosztályának nyilvántartásában **5.878 álláskereső** szerepelt, amely az előző hónaphoz képest 61 fős (1%-os) növekedést jelentett.

#### A nyilvántartott álláskeresők számának alakulása Tolna Vármegyében 2022. február–2024. február



Február hónap folyamán a januárhoz képest 134 fővel többen, 789-en váltak álláskeresővé Tolna vármegyében. A nyilvántartásból kikerülők száma 264 fővel nőtt az előző hónaphoz képest, így 726 kilépő jellemezte a februárt.

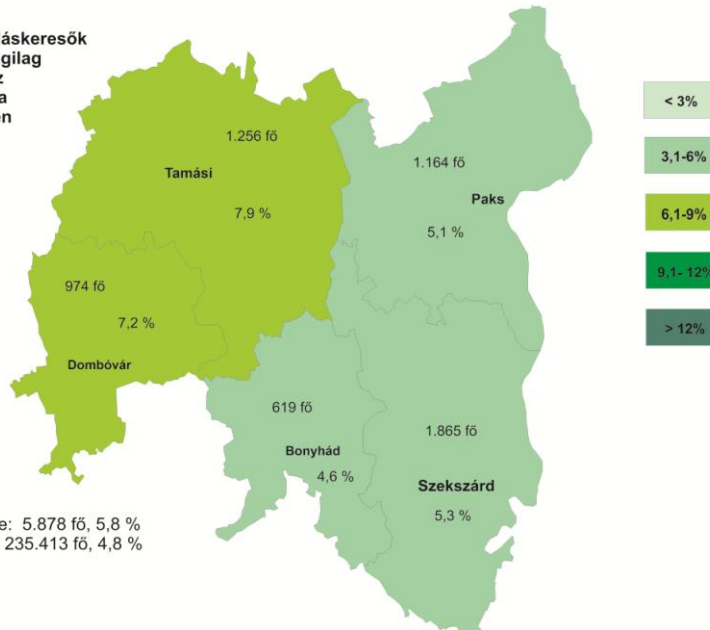
A tárgyhavi zárónapon Tolna vármegyében a legnagyobb **munkaerő-kínálat**, 1.865 fő a Szekszárdi térséget jellemezte. Tamási térségében 1.256 fő, Paks körzetében 1.164 fő regisztráltat tartottunk nyilván, míg Dombóvár nyilvántartásában 974-en szerepeltek. A legkevesebb álláskereső (619 fő) továbbra is a Bonyhádi Járás Foglalkoztatási Osztályának regiszterében volt.

A vizsgált hónapban a nyilvántartott álláskeresők Tolna vármegye gazdaságilag aktív népességének 5,8%-át tették ki, amely az előző havi és az előző év azonos időszaki arányszámmal is megegyezik. A Tolna vármegyei tárgyhavi mutató a 4,8%-os országos átlagnál 1,0%-ponttal kedvezőtlenebb volt.

A nyilvántartott álláskeresők száma és gazdaságilag aktív népességhez viszonyított aránya Tolna vármegyében

2024. FEBRUÁR

Tolna vármegye: 5.878 fő, 5,8 %  
Magyarország: 235.413 fő, 4,8 %

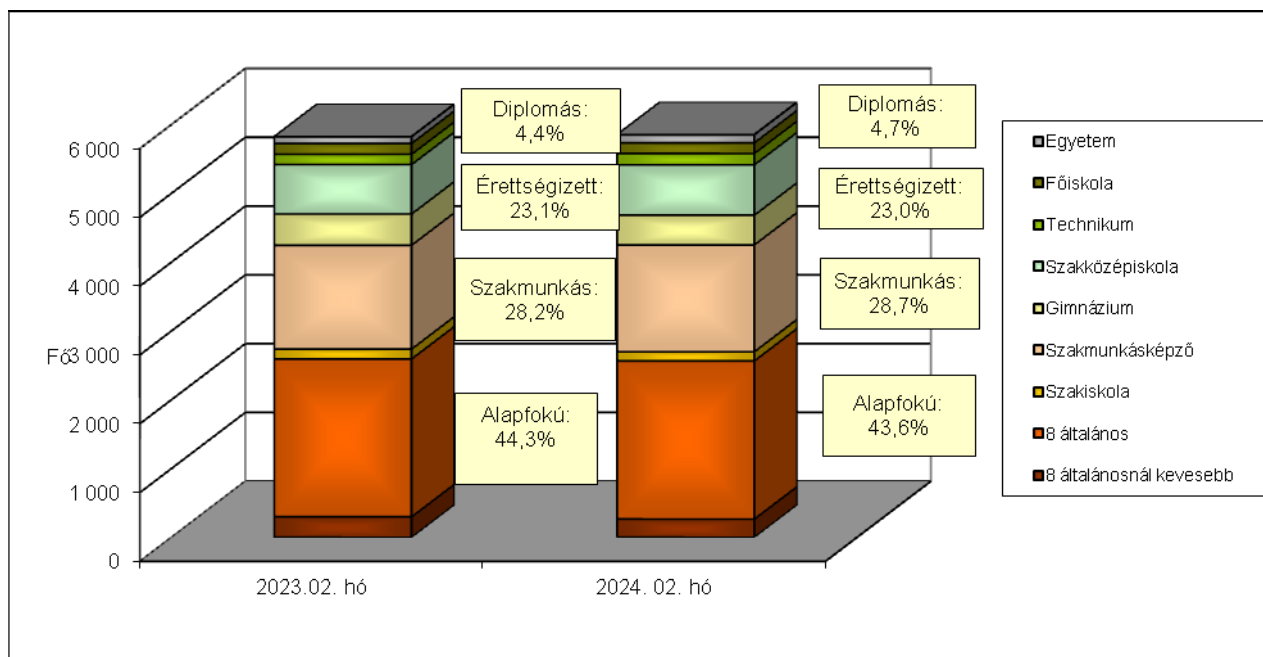


A nyilvántartott álláskeresők gazdaságilag aktív népességhez viszonyított aránya 2024. február hónapban Tamási (7,9%) és Dombóvár (7,2%) körzetében volt a legmagasabb. Szekszárdon 5,3%, Pakson 5,1%, Bonyhád vonzástörzetében pedig 4,6%-os volt a ráta értéke. Február hónapban Bonyhád, Paks és Szekszárd mutatója is kedvezőbb volt a vármegyei átlagnál.

### A nyilvántartott álláskeresők összetétele

Az előző év azonos időszakához képest kisebb arányváltozások tapasztalhatók az álláskeresők iskolai végzettség szerinti összetételét tekintve. A legfeljebb általános iskolát végzettek aránya 0,7%-ponttal csökkent, a szakmunkásoké 0,5%-pontos növekedést mutat, az érettségi bizonyítvánnyal rendelkezők aránya viszont 0,1%-pontos csökkenést, a diplomások aránya pedig 0,3%-pontos növekedést mutat.

### **Az álláskeresők iskolai végzettség szerinti összetétele Tolna vármegyében**



A legnagyobb hányadot változatlanul a legfeljebb 8 általános iskolai osztályt végzettek jelentik, arányuk: 43,6%. Az iskolai végzettség az a tényező, ami az álláskeresőkhöz elhelyezkedési esélyeit leginkább befolyásolja. Szakmunkás végzettséggel 28,7%-uk, érettségivel az álláskeresőkhöz 23%-a, diplomával 4,7%-uk rendelkezett.

### Néhány, a Tolna vármegyei álláskeresőkhöz összetételét jellemző adat

Jellemző	2024. február		2024. január		2023. február	
	Létszám	Arány	Létszám	Arány	Létszám	Arány
Összes álláskereső	5 878	100,0%	5 817	100,0%	5 865	100,0%
Férfi	2 932	49,9%	2 859	49,1%	2 863	48,8%
Nő	2 946	50,1%	2 958	50,9%	2 989	51,0%
Legfeljebb 25 éves	745	12,7%	706	12,1%	740	12,6%
26 -35 éves	1 118	19,0%	1 104	19,0%	1 208	20,6%
36 - 50 éves	1 937	33,0%	1 951	33,5%	1 927	32,9%
50 év feletti	2 078	35,4%	2 056	35,3%	1 977	33,7%
Pályakezdő	286	4,9%	285	4,9%	340	5,8%
Álláskeresőkhöz támogatásban részesülő	1 657	28,2%	1 577	27,1%	1 459	24,9%
Szociális ellátásban részesülő	1 528	26,0%	1 489	25,6%	1 530	26,1%
Ellátásban nem részesülő	2 693	45,8%	2 751	47,3%	2 863	48,8%
Több, mint 12 hónapja folyamatosan nyilvántartott	2 042	34,7%	2 044	35,1%	2 015	34,4%

### Pályakezdők

Február hónap folyamán az előző havihoz képest 23 fővel nőtt a **pályakezdő álláskeresőkhöz beáramlása** a foglalkoztatási osztályokra. A tárgyhónapban 49 pályakezdő került be a regisztrációba, ami 32 fővel alacsonyabb az előző év azonos időszakos létszámnál. A belépők között az érettségizők 44,9%-os, valamint a legfeljebb 8 általános iskolai végzettségűek 30,6%-os arányban szerepeltek, majd ezt követte a szakképzettséggel rendelkezők 20,4%-os, végül pedig a diplomások 4,1%-os arányban voltak közöttük. A kilépők száma 8 fővel kevesebb az előző havinál, így a tárgyhónapban 47 pályakezdő került ki a regisztrációból.

A februári zárónapon **286 pályakezdő** szerepelt a regiszterünkben, mely az előző havi létszámhoz képest egy fővel több, az előző évi azonos időszakos létszámnál pedig (340 fő) 54 fővel volt kevesebb. Arányuk az összes nyilvántartott álláskeresőkhöz belül 4,9% volt, mely megegyezik az előző havi arányszámmal, az egy évvel korábbi arányszámnál pedig 0,9%-ponttal kevesebb.

### Álláskeresőkhöz ellátások

A 2024. február 20-i állapot szerint a Tolna vármegyében nyilvántartott álláskeresőkhöz közül 1.657 fő volt jogosult **álláskeresőkhöz ellátásra** (álláskeresőkhöz járadék, illetve álláskeresőkhöz segély), mely 80 fővel több az előző havi létszámadatnál, és 198 fővel több a 2023. év azonos időszakos létszámnál is.

Februárban az **álláskeresőkhöz járadékban részesülőkhöz** száma 992 fő volt, mely az előző havihoz képest 77 fős növekedést jelent, arányuk az összes álláskeresőkhöz viszonyítottan 16,9%-ot tett ki. **Álláskeresőkhöz segélyre jogosultak** a tárgyhónapban 665-en voltak, mely 3 fős növekedést jelent előző havi létszámadathoz képest, arányuk 11,3%.

Foglalkoztatást helyettesítő támogatásra 1.525 fő volt jogosult februárban. A szociális típusú ellátásban részesülő nyilvántartott álláskeresők száma a januári létszámhoz viszonyítva 39 fővel nőtt, arányuk 26%-ot tett ki a tárgyidőszakban.

### **Tartós és hátrányos helyzetű álláskeresők**

A tartós, több mint egy éve, megszakítás nélkül a nyilvántartásban szereplő álláskeresők száma az előző hónaphoz viszonyítva 2 fős csökkenést mutat, az előző év azonos időszakához viszonyítva pedig 27 fős növekedés tapasztalható. A 2.042 tartósan állás nélküli az összes álláskeresőhöz viszonyítva 34,7%-os arányban szerepelt 2024. februárban, ami az egy évvel korábbi arányszámnál (34,4%), 0,3%-ponttal magasabb. A vizsgált csoportba tartozó álláskeresők körében 53%-ot tett ki a legfeljebb 8 általános iskolát végzettek aránya, az 50 év felettek aránya 54,3% volt. A „tartós munkanélküliek” 44,1%-a foglalkoztatást helyettesítő támogatásban részesült a járási hivataltól.

### ***A munkaerőpiacon leginkább hátránnyal küzdő célcsoportok aránya az álláskeresők körében Tolna vármegye foglalkoztatási körzeteiben***

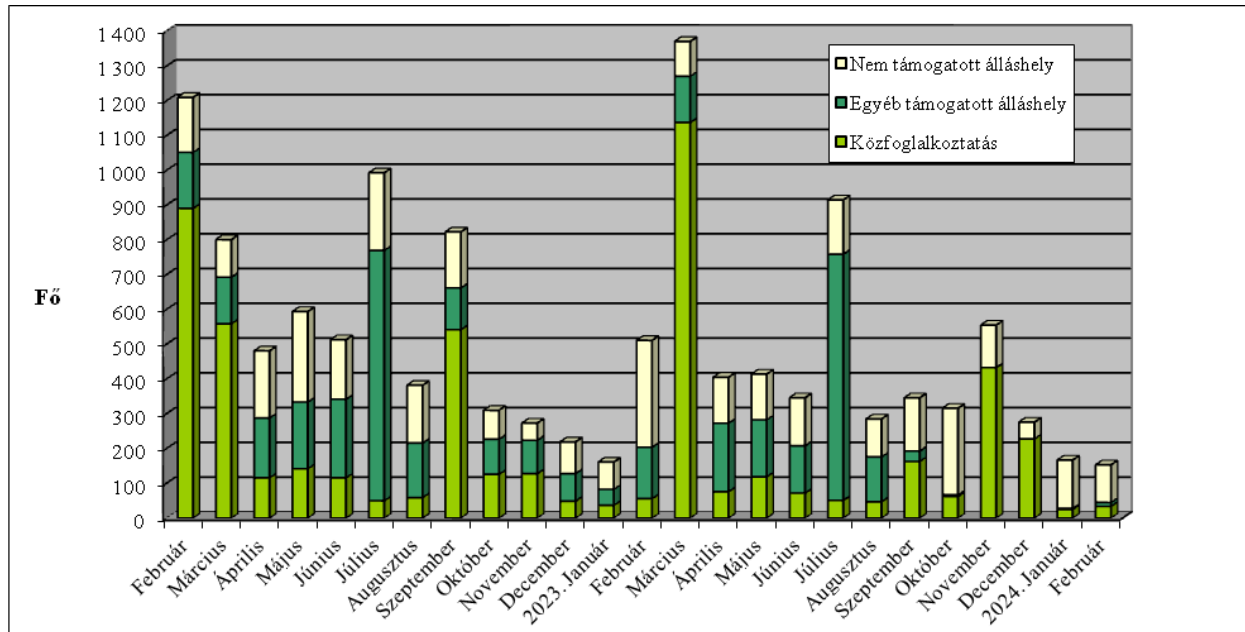
Járási Foglalkoztatási Osztály	Legfeljebb általános iskolát végzettek	50 év felettek	Több mint 12 hónapja folyamatosan regisztráltak	Szociális ellátásban részesülők (EGYT, FHT)	Pályakezdők
<b>aránya a nyilvántartott álláskeresők körében, 2024. február</b>					
Bonyhádi	30,5%	32,0%	25,8%	17,6%	5,2%
Dombóvári	43,7%	34,5%	37,9%	31,7%	3,3%
Paksi	44,3%	36,3%	40,0%	35,6%	6,5%
Tamási	48,7%	38,2%	28,4%	17,8%	4,0%
Szekszárdi	44,1%	34,4%	37,0%	25,4%	5,1%
<b>Tolna megye</b>	<b>43,6%</b>	<b>35,4%</b>	<b>34,7%</b>	<b>26,0%</b>	<b>4,9%</b>
Magyarország	40,4%	40,5%	34,1%	21,7%	4,8%

### **Munkaerőigények alakulása**

Január 20-a és február 20-a között a munkáltatók Tolna vármegyében 153 főre vonatkozó új munkaerőigényt jelentettek be a Foglalkoztatási Osztályokon, mely az előző havi bejelentéshez képest 14-gyel, az egy évvel korábbi bejelentéshez viszonyítva pedig 358-cal kevesebb.

A tárgyhavi újonnan jelzett üres állások közül 106 Szekszárd, 34 Tamási, 6 Paks, 7 Dombóvár térségében jelent meg.

**Az új álláshelyek számának alakulása Tolna vármegyében, 2022. február - 2024. február**



Az újonnan bejelentett támogatott álláslehetőségek száma 45 volt, mely 17-tel több az előző havi bejelentéshez képest. A támogatott állások 75,6%-a érkezett valamely közfoglalkoztatási programhoz.

Februárban a bejelentett állások közül 108 álláshelyhez a foglalkoztatók nem igényeltek állami támogatást, mely az előző havinál 31 álláshellyel, az egy évvel korábbinál is 199 álláshellyel kevesebb. A nem támogatott munkaerőigények többsége a feldolgozóipar (46 álláshely), a szállítás, raktározás (31 álláshely), valamint a kereskedelem, gépjárműjavítás (18 álláshely) területéről érkezett, míg a többi nemzetgazdasági ágból 10 fő alatti igény-bejelentések érkeztek (összesen 13 álláshely).

Szekszárd, 2024. március 19.

Készítette: Varga Anikó

# Településszintű munkaerő-piaci adatok

2024. február 20.

Járási Foglalkoztatási Osztály: **Bonyhád**

Település megnevezése	Lakónépesség 2023.	Nyilvántartott álláskereső fő	Foly.nyilv. >365 nap fő	Álláskereső ellátásban részesülő	Szociális ellátásban részesülő	25 év alatti fő	50 éves és idősebb fő	Pályakezdő fő	Legfeljebb 8 általános fő	Gazdaságilag aktív népesség (becsült) 2023. jan. 1.	Mutató "2024"	Munkavállalói korú népes. 2023. fő	Relatív mutató <sup>2</sup> (%)	Arányszám <sup>3</sup>
Aparhant	931	29	7	8	6	4	9	2	10	427	6,8	598	4,8	1,3
Bátaapáti	355	11	5	3	1	2	5	2	7	176	6,3	241	4,6	1,2
Bonyhád	12163	230	52	79	27	20	82	12	57	5750	4,0	7517	3,1	0,8
Bonyhádvarasd	382	6	1	2	2	0	1	0	2	171	3,5	248	2,4	0,6
Cikó	848	18	6	9	2	3	7	1	5	408	4,4	567	3,2	0,8
Felsőnána	570	23	7	8	2	5	7	3	9	290	7,9	386	6,0	1,6
Grábóc	159	6	3	2	2	0	2	0	2	67	8,9	105	5,7	1,5
Györe	573	10	1	3	1	1	0	0	2	279	3,6	373	2,7	0,7
Izmény	460	8	1	2	1	1	3	0	5	212	3,8	293	2,7	0,7
Kakasd	1523	29	7	12	5	5	7	1	2	763	3,8	967	3,0	0,8
Kéty	631	11	4	4	2	2	4	2	1	309	3,6	424	2,6	0,7
Kisdorog	649	15	5	3	4	3	7	2	4	317	4,7	441	3,4	0,9
Kismányok	323	7	1	3	1	1	3	0	3	142	4,9	214	3,3	0,9
Kisvejte	359	15	3	4	3	1	6	0	10	141	10,7	237	6,3	1,7
Lengyel	486	14	3	5	6	2	2	1	5	222	6,3	289	4,8	1,3
Mórág	658	25	12	8	7	2	13	1	10	306	8,2	435	5,7	1,5
Mőcsény	322	11	3	4	3	0	5	0	4	157	7,0	208	5,3	1,4
Mucsfa	290	14	3	5	3	3	4	1	4	152	9,2	208	6,7	1,8
Murga	45	2	2	0	1	0	1	0	0	24	8,3	34	5,9	1,6
Nagymányok	2103	44	9	16	7	6	13	1	15	1028	4,3	1316	3,3	0,9
Nagyvejte	147	3	1	2	0	1	1	0	0	55	5,4	90	3,3	0,9
Tevel	1248	28	9	10	7	3	11	1	11	547	5,1	779	3,6	1,0
Váralja	753	20	8	1	7	2	5	0	12	326	6,1	505	4,0	1,0
Závod	259	4	1	2	0	0	1	0	1	95	4,2	169	2,4	0,6
Zomba	1849	41	10	14	11	6	16	2	9	973	4,2	1186	3,5	0,9
<b>Összesen</b>	<b>28 086</b>	<b>624</b>	<b>164</b>	<b>209</b>	<b>111</b>	<b>73</b>	<b>215</b>	<b>32</b>	<b>190</b>	<b>13335</b>	<b>4,7</b>	<b>17830</b>	<b>3,5</b>	<b>0,9</b>

<sup>1</sup> Regisztráltak száma / a gazdaságilag aktív népesség becsült száma.

<sup>2</sup> Nyilvántartott álláskereső a munkavállalói korú (15-64 éves) népesség %-ában.

<sup>3</sup> A relatív mutató az országos relatív mutatóhoz viszonyított aránya.

# Településszintű munkaerő-piaci adatok

2024. február 20.

## Járási Foglalkoztatási Osztály: Dombóvár

Település megnevezése	Lakónépesség 2023.	Nyilvántartott álláskereső fő	Foly.nyilv. >365 nap fő	Álláskereső-és ellátásban részesülő	Szociális ellátásban részesülő	25 év alatti fő	50 éves és idősebb fő	Pályakezdő fő	Legfeljebb 8 általános fő	Gazdaságilag aktív népesség (becsült) 2023. jan. 1.	Mutató "2024"	Munkavállalói korú népes. 2023. fő	Relatív mutató2 (%)	Arányszám3
Áttala	720	22	11	6	5	1	9	2	11	350	6,3	451	4,9	1,3
Csibrák	264	7	2	1	3	0	2	0	2	115	6,1	168	4,2	1,1
Csikóstóttós	741	29	7	4	8	2	6	1	9	353	8,2	490	5,9	1,6
Dalmand	1131	51	21	14	18	5	21	1	24	513	9,9	686	7,4	2,0
Dombóvár	17300	450	171	120	120	40	173	11	141	8350	5,4	10785	4,2	1,1
Döbrököz	1867	110	55	20	56	14	32	7	63	785	14,0	1196	9,2	2,4
Gyulaj	815	54	18	8	24	11	21	2	45	331	16,3	508	10,6	2,8
Jágónak	220	17	4	7	3	1	8	1	12	107	16,0	152	11,2	3,0
Kapospula	815	16	8	3	6	1	5	0	6	378	4,2	518	3,1	0,8
Kaposszekcső	1508	43	9	11	8	3	13	3	12	721	6,0	918	4,7	1,2
Kocsola	1162	77	27	15	30	10	29	1	45	454	16,9	785	9,8	2,6
Kurd	978	31	12	6	10	0	11	1	18	459	6,7	615	5,0	1,3
Lápafő	143	11	4	2	6	0	4	0	10	52	21,0	79	13,9	3,7
Nak	469	24	9	8	7	1	10	1	10	207	11,6	312	7,7	2,0
Szakcs	768	22	8	11	3	1	14	0	11	331	6,7	465	4,7	1,3
Várong	112	6	4	2	1	0	3	0	5	40	14,9	77	7,8	2,1
<b>Összesen</b>	<b>29 013</b>	<b>970</b>	<b>370</b>	<b>238</b>	<b>308</b>	<b>90</b>	<b>361</b>	<b>31</b>	<b>424</b>	<b>13546</b>	<b>7,2</b>	<b>18205</b>	<b>5,3</b>	<b>1,4</b>

<sup>1</sup> Regisztráltak száma / a gazdaságilag aktív népesség becsült száma.

<sup>2</sup> Nyilvántartott álláskereső a munkavállalói korú (15-64 éves) népesség %-ában.

<sup>3</sup> A relatív mutató az országos relatív mutatóhoz viszonyított aránya.

## Településszintű munkaerő-piaci adatok

2024. február 20.

Járási Foglalkoztatási Osztály: Paks

Település megnevezése	Lakónépesség 2023.	Nyilvántartott álláskereső fő	Foly.nyilv. >365 nap fő	Álláskereső részesülő	Szociális ellátásban részesülő	25 év alatti fő	50 éves és idősebb fő	Pályakezdő fő	Legfeljebb 8 általános fő	Gazdaságilag aktív népesség (becsült) 2023. jan. 1.	Mutató "2024"	Munkavállalói korú népes. 2023. fő	Relatív mutató2 (%)	Arány-szám3
Bikács	381	22	5	5	7	3	9	1	9	200	11,0	256	8,6	2,3
Bölcske	2593	68	34	19	30	8	23	5	34	1292	5,3	1646	4,1	1,1
Dunaföldvár	8176	254	110	71	97	33	108	15	118	4236	6,0	5227	4,9	1,3
Dunaszentgyörgy	2434	44	12	13	12	7	18	3	20	1203	3,7	1554	2,8	0,7
Gerjen	1151	30	10	7	9	5	9	3	13	571	5,3	748	4,0	1,1
Györköny	985	26	7	9	5	3	13	1	10	478	5,4	605	4,3	1,1
Kajdacs	1062	43	16	11	23	5	17	3	20	524	8,2	691	6,2	1,6
Madocsa	1746	33	8	9	9	3	16	1	6	889	3,7	1146	2,9	0,8
Nagydorog	2462	76	38	16	23	8	28	6	47	1208	6,3	1581	4,8	1,3
Németkér	1539	53	21	14	19	3	25	3	21	746	7,1	1006	5,3	1,4
Paks	17827	316	111	69	101	33	107	21	112	9091	3,5	11406	2,8	0,7
Pálfalva	1435	49	17	9	15	7	16	4	21	591	8,3	987	5,0	1,3
Pusztahencse	917	39	22	9	17	4	12	1	25	437	8,9	631	6,2	1,6
Sárszentlőrinc	954	50	26	14	21	4	23	3	36	433	11,5	631	7,9	2,1
Tengelic	2013	63	29	17	26	6	23	4	24	959	6,6	1286	4,9	1,3
<b>Összesen:</b>	<b>45 675</b>	<b>1 166</b>	<b>466</b>	<b>292</b>	<b>414</b>	<b>132</b>	<b>447</b>	<b>74</b>	<b>516</b>	<b>22858</b>	<b>5,1</b>	<b>29 401</b>	<b>4,0</b>	<b>1,1</b>

<sup>1</sup> Regisztráltak száma / a gazdaságilag aktív népesség becslés száma.

<sup>2</sup> Nyilvántartott álláskereső a munkavállalói korú (15-64 éves) népesség %-ában.

<sup>3</sup> A relatív mutató az országos relatív mutatóhoz viszonyított aránya.



# Településszintű munkaerő-piaci adatok

2024. február 20.

Járási Foglalkoztatási Osztály: Tamási

Település megnevezése	Lakónépesség 2023.	Nyilvántartott álláskereső fő	Foly.nyilv. >365 nap fő	Álláskereső-és ellátásban részesülő	Szociális ellátásban részesülő	25 év alatti fő	50 éves és idősebb fő	Pályakezdő fő	Legfeljebb 8 általános fő	Gazdaságilag aktív népesség (becsült) 2023. jan. 1.	Mutató "2024"	Munkavállalói korú népes. 2023. fő	Relatív mutató2 (%)	Arány-szám3
Belecska	312	2	0	2	0	0	2	0	0	119	1,7	222	0,9	0,2
Díósberény	260	7	3	2	3	1	1	0	3	138	5,1	173	4,0	1,1
Dúzs	224	11	2	3	1	1	7	0	4	132	8,4	160	6,9	1,8
Értény	683	59	17	9	24	6	23	2	45	266	22,1	450	13,1	3,5
Felsőnyék	1000	45	13	20	3	8	19	2	21	483	9,3	674	6,7	1,8
Fürged	652	41	16	5	17	8	13	4	27	304	13,5	445	9,2	2,4
Gyónk	1648	22	7	13	6	3	9	0	11	659	3,3	893	2,5	0,7
Hógyész	2601	76	19	36	5	8	43	2	30	1093	7,0	1568	4,8	1,3
Iregszemce	2431	109	26	33	12	11	36	5	54	1162	9,4	1600	6,8	1,8
Kalaznó	132	5	0	2	1	1	1	0	2	43	11,6	75	6,7	1,8
Keszőhidegkút	180	11	2	4	3	1	7	0	7	83	13,2	114	9,6	2,6
Kisszéky	290	16	5	6	2	2	6	0	2	129	12,4	194	8,2	2,2
Koppányzántó	311	18	1	4	2	4	6	2	10	141	12,8	207	8,7	2,3
Magyarkeszi	1048	51	18	15	8	9	19	2	27	456	11,2	678	7,5	2,0
Miszla	255	14	5	7	0	3	8	2	8	113	12,4	175	8,0	2,1
Mucsi	406	37	22	6	19	3	14	0	23	177	20,9	270	13,7	3,6
Nagykónyi	965	50	19	10	13	5	17	2	33	425	11,8	636	7,9	2,1
Nagyszékely	380	9	5	5	0	1	5	0	3	149	6,0	224	4,0	1,1
Nagyszokoly	870	54	12	12	10	5	19	2	40	373	14,5	563	9,6	2,5
Ozora	1529	76	17	24	16	9	32	6	45	600	12,7	1001	7,6	2,0
Pári	579	29	6	6	6	3	9	1	20	273	10,6	377	7,7	2,0
Pincehely	1984	57	24	20	9	3	22	1	25	974	5,9	1260	4,5	1,2
Regöly	965	21	7	11	1	4	12	0	6	516	4,1	632	3,3	0,9
Simontornya	3581	113	33	57	18	10	54	2	48	1746	6,5	2228	5,1	1,3
Szakadát	214	8	3	2	1	0	3	0	4	68	11,7	115	7,0	1,8
Szakály	1203	47	11	16	4	4	21	1	18	558	8,4	753	6,2	1,7
Százard	234	7	2	1	2	1	3	1	4	98	7,2	142	4,9	1,3
Tamási	7591	193	47	67	26	23	63	10	59	3834	5,0	4735	4,1	1,1
Tolnanémedi	922	44	11	13	9	3	22	1	21	401	11,0	558	7,9	2,1
Udvari	268	12	4	2	2	2	7	2	8	134	9,0	177	6,8	1,8
Újireg	253	12	2	2	1	4	1	2	4	105	11,5	150	8,0	2,1
Varsád	337	11	2	7	0	2	6	0	4	157	7,0	221	5,0	1,3
<b>Összesen:</b>	<b>34 308</b>	<b>1 267</b>	<b>361</b>	<b>422</b>	<b>224</b>	<b>148</b>	<b>510</b>	<b>52</b>	<b>616</b>	<b>15908</b>	<b>8,0</b>	<b>21670</b>	<b>5,8</b>	<b>1,5</b>

<sup>1</sup> Regisztráltak száma / a gazdaságilag aktív népesség becsült száma.

<sup>2</sup> Nyilvántartott álláskereső a munkavállalói korú (15-64 éves) népesség %-ában.

<sup>3</sup> A relatív mutatónak az országos relatív mutatóhoz viszonyított aránya.

## Településszintű munkaerő-piaci adatok

2024. február 20.

### Járási Foglalkoztatási Osztály: Szekszárd

Település megnevezése	Lakónépesség 2023.	Nyilvántartott álláskereső fő	Foly.nyilv. >365 nap fő	Álláskereső ellátásban részesülő	Szociális ellátásban részesülő	25 év alatti fő	50 éves és idősebb fő	Pályakezdő fő	Legfeljebb 8 általános fő	Gazdaságilag aktív népesség (becsült) 2023. jan. 1.	Mutató "2024"	Munkavállalói korú népes. 2023. fő	Relatív mutató2 (%)	Arány-szám3
Alsónána	652	22	7	9	7	1	11	1	7	325	6,8	411	5,4	1,4
Alsónyék	655	19	9	6	8	0	11	0	11	345	5,5	440	4,3	1,1
Báta	1382	44	14	11	13	4	23	2	28	640	6,9	837	5,3	1,4
Bátaszék	5914	115	34	39	21	13	50	9	53	2875	4,0	3699	3,1	0,8
Decs	3795	170	75	43	47	25	54	17	91	1659	10,2	2371	7,2	1,9
Harc	769	20	7	7	5	2	7	2	13	416	4,8	511	3,9	1,0
Kistormás	272	18	6	7	3	0	13	0	11	130	13,9	176	10,2	2,7
Kölesd	1322	51	25	15	13	4	22	2	34	631	8,1	850	6,0	1,6
Medina	688	36	14	10	11	2	10	0	23	346	10,4	437	8,2	2,2
Ócsény	2213	61	21	21	11	7	22	4	24	1116	5,5	1449	4,2	1,1
Pörböly	507	11	3	5	3	2	3	1	6	249	4,4	340	3,2	0,9
Sárpilis	569	32	17	7	14	6	13	1	19	245	13,0	381	8,4	2,2
Sióagárd	1183	17	6	6	2	3	3	1	2	603	2,8	733	2,3	0,6
Szálka	566	6	0	4	0	0	3	0	1	305	2,0	350	1,7	0,5
Szedres	1974	45	16	10	10	5	17	2	18	994	4,5	1292	3,5	0,9
Szekszárd	30057	673	237	166	176	62	241	31	234	15299	4,4	18590	3,6	1,0
Várdomb	1089	20	3	8	2	3	9	2	4	538	3,7	714	2,8	0,7
<b>Összesen:</b>	<b>53 607</b>	<b>1360</b>	<b>494</b>	<b>374</b>	<b>346</b>	<b>139</b>	<b>512</b>	<b>75</b>	<b>579</b>	<b>26717</b>	<b>5,1</b>	<b>33581</b>	<b>4,0</b>	<b>1,1</b>

<sup>1</sup> Regisztráltak száma / a gazdaságilag aktív népesség becslés száma.

<sup>2</sup> Nyilvántartott álláskereső a munkavállalói korú (15-64 éves) népesség %-ában.

<sup>3</sup> A relatív mutató az országos relatív mutatóhoz viszonyított aránya.

## Településszintű munkaerő-piaci adatok

2024. február 20.

**Munkaerő-piaci Pont: Tolna**

Település megnevezése	Lakónépesség 2023.	Nyilvántartott álláskereső fő	Foly.nyilv. >365 nap fő	Álláskereső-ségi ellátásban részesülő	Szociális ellátásban részesülő	25 év alatti fő	50 éves és idősebb fő	Pályakezdő fő	Legfeljebb 8 általános fő	Gazdaságilag aktív népesség (becsült) 2023. jan. 1.	Mutató "2024"	Munkavállalói korú népes. 2023. fő	Relatív mutató2 (%)	Arányszám3
Bogyiszló	1982	55	17	14	12	5	28	2	34	987	5,6	1291	4,3	1,1
Fadd	4012	142	58	29	44	19	43	3	78	1879	7,6	2539	5,6	1,5
Fácánkert	664	14	4	4	0	2	1	0	8	328	4,3	428	3,3	0,9
Tolna	10697	287	119	80	68	38	98	16	121	5207	5,5	6569	4,4	1,2
<b>Összesen:</b>	<b>17355</b>	<b>498</b>	<b>198</b>	<b>127</b>	<b>124</b>	<b>64</b>	<b>170</b>	<b>21</b>	<b>241</b>	<b>8402</b>	<b>5,9</b>	<b>10827</b>	<b>4,6</b>	<b>1,2</b>

<sup>1</sup> Regisztráltak száma / a gazdaságilag aktív népesség becsült száma.

<sup>2</sup> Nyilvántartott álláskereső a munkavállalói korú (15-64 éves) népesség %-ában.

<sup>3</sup> A relatív mutatónak az országos relatív mutatóhoz viszonyított aránya.

### Vármegye - Ország összesen

Település megnevezése	Lakónépesség 2023.	Nyilvántartott álláskereső fő	Foly.nyilv. >365 nap fő	Álláskereső-ségi ellátásban részesülő	Szociális ellátásban részesülő	25 év alatti fő	50 éves és idősebb fő	Pályakezdő fő	Legfeljebb 8 általános fő	Gazdaságilag aktív népesség (becsült) 2023. jan. 1.	Mutató "2024"	Munkavállalói korú népes. 2023. fő	Relatív mutató2 (%)	Arányszám3
Tolna vármegye:	208 044	5 885	2 053	1 662	1 527	646	2 215	285	2 566	100766	5,8	131 514	4,5	1,2
<b>Ország össz. :</b>	<b>9 599 744</b>	<b>235 413</b>	<b>80 188</b>	<b>85 173</b>	<b>51 087</b>	<b>23 583</b>	<b>100 402</b>	<b>11 221</b>	<b>95 124</b>	<b>4 891 412</b>	<b>4,8</b>	<b>6 235 157</b>	<b>3,8</b>	<b>1,0</b>

<sup>1</sup> Regisztráltak száma / a gazdaságilag aktív népesség becsült száma.

<sup>2</sup> Nyilvántartott álláskereső a munkavállalói korú (15-64 éves) népesség %-ában.

<sup>3</sup> A relatív mutatónak az országos relatív mutatóhoz viszonyított aránya.