



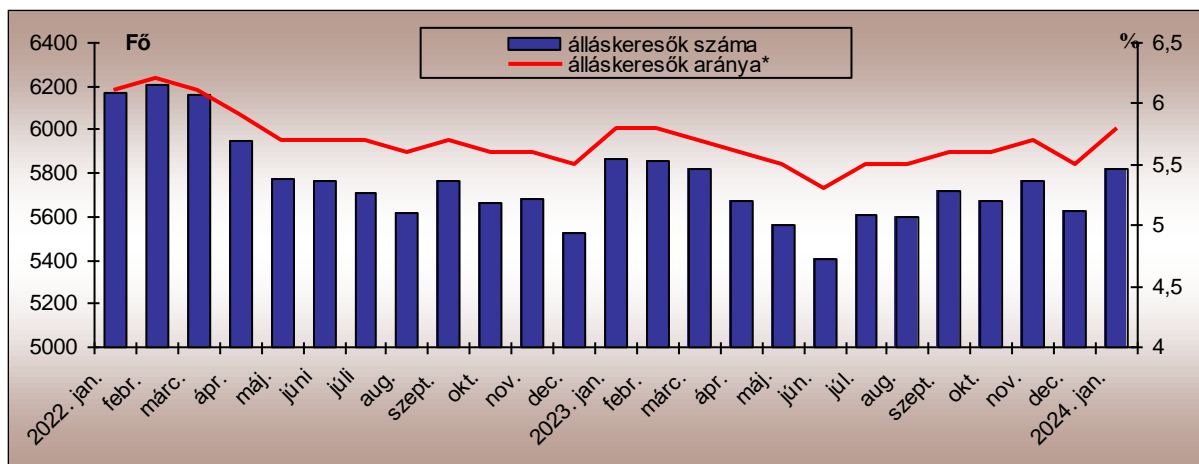
TOLNA VÁRMEGYEI KORMÁNYHIVATAL

A MUNKAERŐ-PIACI HELYZET ALAKULÁSA TOLNA VÁRMEGYÉBEN– 2024. JANUÁR

Nyilvántartott álláskeresők száma és aránya

2024. január 20-án a Tolna Vármegyei Kormányhivatal Foglalkoztatási, Foglalkoztatás-felügyeleti és Munkavédelmi Főosztályának nyilvántartásában **5.817 álláskereső** szerepelt, amely az előző hónaphoz képest 192 fős (3,4%-os) növekedést jelentett.

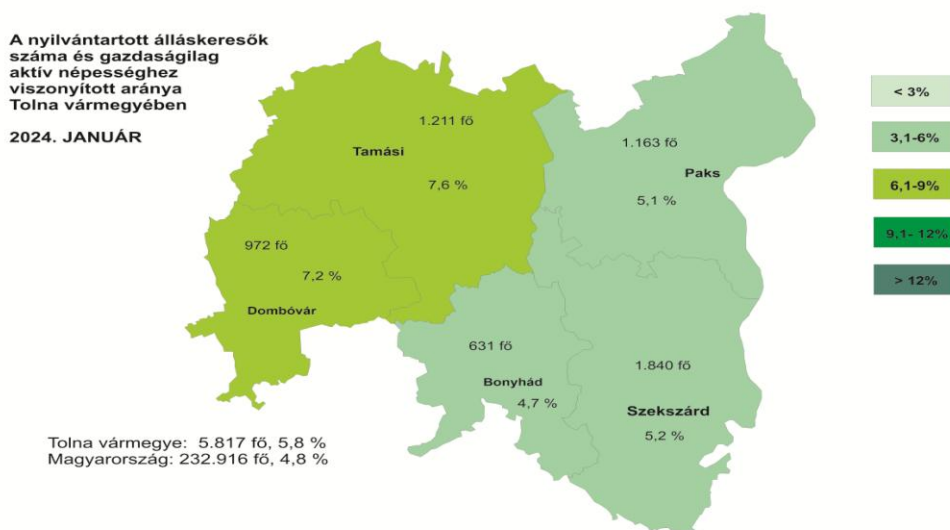
A nyilvántartott álláskeresők számának alakulása Tolna Vármegyében 2022. január–2024. január



Január hónap folyamán a decemberihez képest 33 fővel kevesebben, 655-en váltak álláskeresővé Tolna vármegyében. A nyilvántartásból kikerülők száma 369 fővel csökkent az előző hónaphoz képest, így 462 kilépő jellemezte a januárt.

A tárgyhavi zárónapon Tolna vármegyében a legnagyobb **munkaerő-kínálat**, 1.840 fő a Szekszárdi térséget jellemezte. Tamási térségében 1.211 fő, Paks körzetében 1.163 fő regisztráltat tartottunk nyilván, míg Dombóvár nyilvántartásában 972-en szerepeltek. A legkevesebb álláskereső (631 fő) továbbra is a Bonyhádi Járás Foglalkoztatási Osztályának regiszterében volt.

A vizsgált hónapban a nyilvántartott álláskeresők Tolna vármegye gazdaságilag aktív népességének 5,8%-át tették ki, amely az előző havi arányszámnál 0,3%-ponttal magasabb, az előző év azonos időszakos arányszámmal megegyezik. A Tolna vármegyei tárgyhavi mutató a 4,8%-os országos átlagnál 1,0%-ponttal kedvezőtlenebb volt.

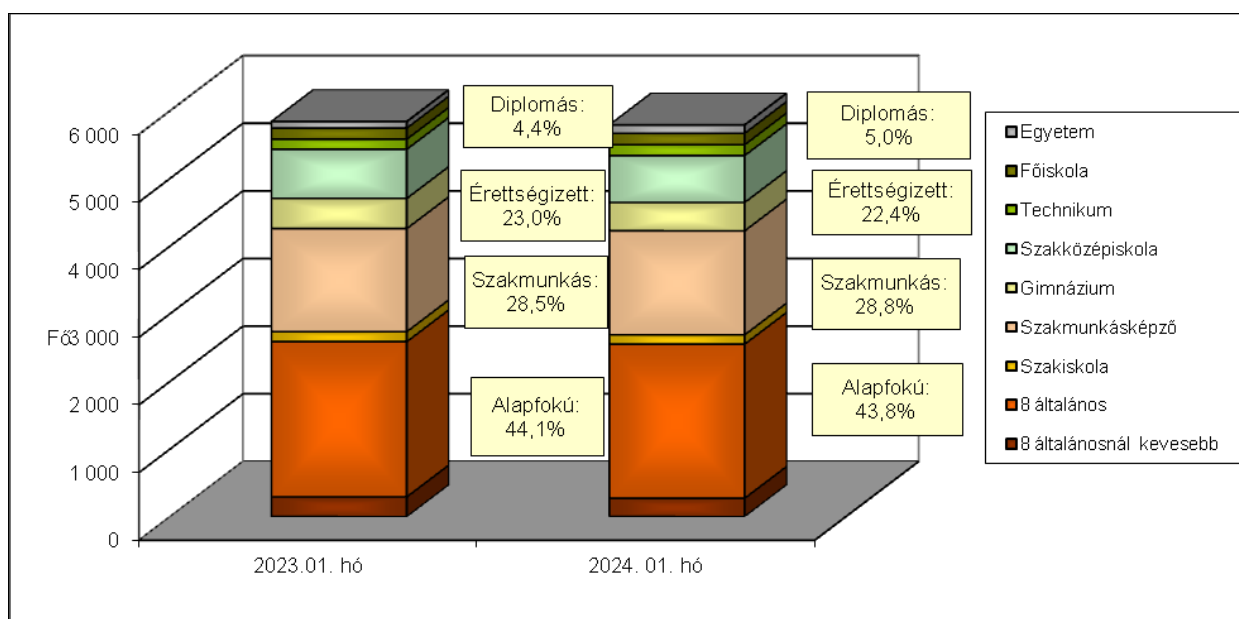


A nyilvántartott álláskeresők gazdaságilag aktív népességhez viszonyított aránya 2024. január hónapban Tamási (7,6%) és Dombóvár (7,2%) körzetében volt a legmagasabb. Szekszárdon 5,2%, Pakszon 5,1%, Bonyhád vonzáskörzetében pedig 4,7%-os volt a ráta értéke. Január hónapban Bonyhád, Paks és Szekszárd mutatója is kedvezőbb volt a vármegyei átlagnál.

A nyilvántartott álláskeresők összetétele

Az előző év azonos időszakához képest kisebb arányváltozások tapasztalhatók az álláskeresők iskolai végzettség szerinti összetételét tekintve. A legfeljebb általános iskolát végzettek aránya 0,3%-ponttal csökkent, a szakmunkásoké 0,3%-pontos növekedést mutat, az érettségi bizonyítvánnyal rendelkezők aránya viszont 0,6%-pontos csökkenést, a diplomások aránya pedig 0,6%-pontos növekedést mutat.

Az álláskeresők iskolai végzettség szerinti összetétele Tolna vármegyében



A legnagyobb hányadot változatlanul a legfeljebb 8 általános iskolai osztályt végzettek jelentik, arányuk: 43,8%. Az iskolai végzettség az a tényező, ami az álláskereső elhelyezkedési esélyeit leginkább befolyásolja. Szakmunkás végzettséggel 28,8%-uk, érettségivel az álláskeresők 22,4%-a, diplomával 5,0%-uk rendelkezett.

Néhány, a Tolna vármegyei álláskereső összetételét jellemző adat

Jellemző	2024. január		2023. december		2023. január	
	Létszám	Arány	Létszám	Arány	Létszám	Arány
Összes álláskereső	5 817	100,0%	5 625	100,0%	5 865	100,0%
Férfi	2 859	49,1%	2 715	48,3%	2 871	49,0%
Nő	2 958	50,9%	2 910	51,7%	2 994	51,0%
Legfeljebb 25 éves	706	12,1%	692	12,3%	736	12,5%
26 -35 éves	1 104	19,0%	1 082	19,2%	1 205	20,5%
36 - 50 éves	1 951	33,5%	1 871	33,3%	1 940	33,1%
50 év feletti	2 056	35,3%	1 980	35,2%	1 984	33,8%
Pályakezdő	285	4,9%	298	5,3%	335	5,7%
Álláskeresői támogatásban részesülő	1 577	27,1%	1 498	26,6%	1 371	23,4%
Szociális ellátásban részesülő	1 489	25,6%	1 465	26,0%	1 536	26,2%
Ellátásban nem részesülő	2 751	47,3%	2 662	47,3%	2 958	50,4%
Több, mint 12 hónapja folyamatosan nyilvántartott	2 044	35,1%	2 034	36,2%	2 054	35,0%

Pályakezdők

Január hónap folyamán az előző havihoz képest 14 fővel csökkent a **pályakezdő álláskereső beáramlása** a foglalkoztatási osztályokra. A tárgy hónapban 26 pályakezdő került be a regisztrációba, ami 4 fővel alacsonyabb az előző év azonos időszakos létszámnál. A belépők között az érettségizők 34,6%-os, valamint a legfeljebb 8 általános iskolai végzettségűek is 34,6%-os arányban szerepeltek, majd ezt követte a szakképzettséggel rendelkezők 26,9%-os, végül pedig a diplomások 3,9%-os arányban voltak közöttük. A kilépők száma 26 fővel kevesebb az előző havinál, így a tárgy hónapban 39 pályakezdő került ki a regisztrációból.

A januári zárónapon **285 pályakezdő** szerepelt a regiszterünkben, mely az előző havi létszámhoz képest 13 fővel kevesebb, az előző évi azonos időszakos létszámnál is (335 fő) 50 fővel volt kevesebb. Arányuk az összes nyilvántartott álláskeresőn belül 4,9% volt, mely 0,4%-pontos csökkenést mutat az előző havi arányszámhoz képest, az egy évvel korábbi arányszámnál is 0,8%-ponttal kevesebb.

Álláskeresői ellátások

A 2024. januári 20-i állapot szerint a Tolna vármegyében nyilvántartott álláskeresők közül 1.577 fő volt jogosult **álláskeresői ellátásra** (álláskeresői járadék, illetve álláskeresői segély), mely 79 fővel több az előző havi létszámadatnál, és 206 fővel több a 2023. év azonos időszakos létszámnál is.

Januárban az **álláskeresői járadékban részesülők** száma 915 fő volt, mely az előző havihoz képest 78 fős növekedést jelent, arányuk az összes álláskeresőhöz viszonyítottn 15,7%-ot tett ki. **Álláskeresői segélyre jogosultak** a tárgy hónapban 662-en voltak, mely 1 fős növekedést jelent előző havi létszámadathoz képest, arányuk 11,4%.

Foglalkoztatást helyettesítő támogatásra 1.486 fő volt jogosult januárban. A szociális típusú ellátásban részesülő nyilvántartott álláskeresők száma a decemberi létszámhoz viszonyítva 24 fővel nőtt, arányuk 25,6%-ot tett ki a tárgyidőszakban.

Tartós és hátrányos helyzetű álláskeresők

A tartós, több mint egy éve, megszakítás nélkül a nyilvántartásban szereplő álláskeresők száma az előző hónaphoz viszonyítva 10 fős emelkedést mutat, az előző év azonos időszakához viszonyítva pedig 10 fős csökkenés tapasztalható. A 2.044 tartósan állás nélküli az összes álláskeresőhöz viszonyítva 35,1%-os arányban szerepelt 2024. januárban, ami az egy évvel korábbi arányszámnál (35,0%), 0,1%-ponttal magasabb. A vizsgált csoportba tartozó álláskeresők körében 53,1%-ot tett ki a legfeljebb 8 általános iskolát végzettek aránya, az 50 év felettek aránya 54,3% volt. A „tartós munkanélküliek” 43,2%-a foglalkoztatást helyettesítő támogatásban részesült a járási hivataltól.

A munkaerőpiacon leginkább hátránnyal küzdő célcsoportok aránya az álláskeresők körében Tolna vármegye foglalkoztatási körzeteiben

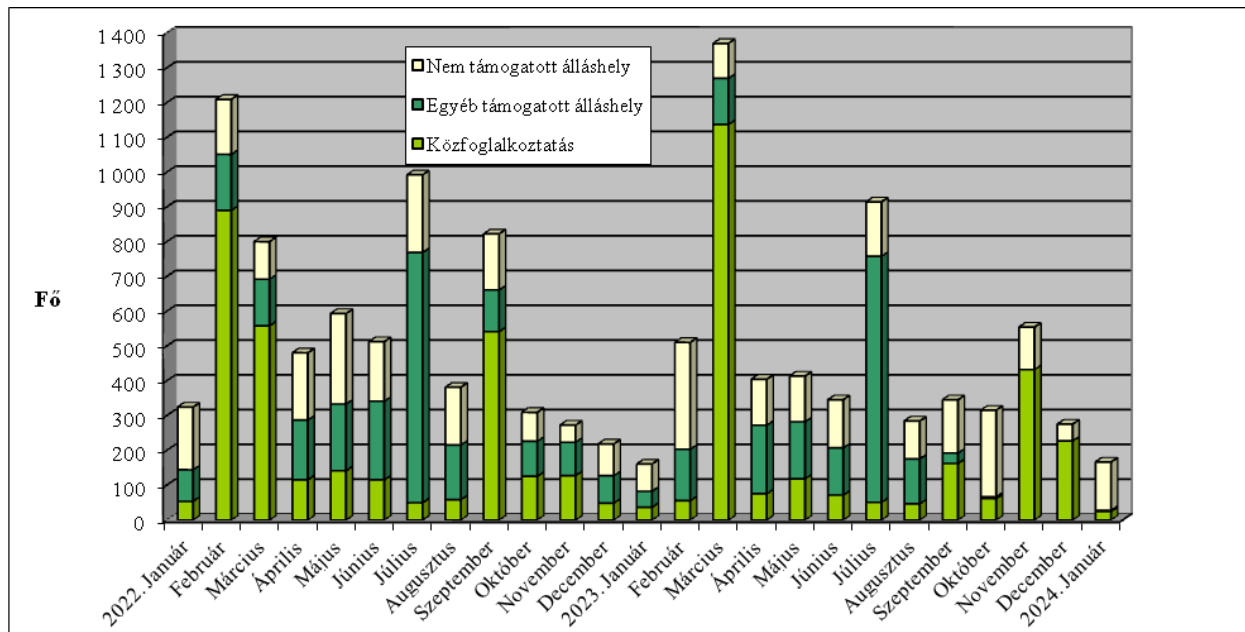
Járási Foglalkoztatási Osztály	Legfeljebb általános iskolát végzettek	50 év felettek	Több mint 12 hónapja folyamatosan regisztráltak	Szociális ellátásban részesülők (EGYT, FHT)	Pályakezdők
aránya a nyilvántartott álláskeresők körében, 2024. január					
Bonyhádi	29,6%	31,9%	25,2%	16,5%	5,7%
Dombóvári	43,9%	35,2%	38,2%	30,8%	3,7%
Paksi	45,2%	35,3%	40,0%	35,3%	6,3%
Tamási	48,3%	38,7%	28,5%	17,8%	3,6%
Szekszárdi	44,8%	34,4%	38,3%	24,9%	5,2%
Tolna megye	43,8%	35,3%	35,1%	25,6%	4,9%
Magyarország	40,1%	40,6%	34,6%	21,4%	4,7%

Munkaerőigények alakulása

December 20-a és január 20-a között a munkáltatók Tolna vármegyében 167 főre vonatkozó új munkaerőigényt jelentettek be a Foglalkoztatási Osztályokon, mely az előző havi bejelentéshez képest 109-cel kevesebb, az egy évvel korábbi bejelentéshez viszonyítva pedig 6-tal több.

A tárgyhavi újonnan jelzett üres állások közül 106 Szekszárd, 25 Tamási, 19 Paks, 11 Dombóvár, 6 Bonyhád térségében jelent meg.

Az új álláshelyek számának alakulása Tolna vármegyében, 2022. január - 2024. január



Az újonnan bejelentett támogatott álláslehetőségek száma 28 volt, mely 200-zal kevesebb az előző havi bejelentéshez képest. A támogatott állások 89,3%-a érkezett valamely közfoglalkoztatási programhoz.

Januárban a bejelentett állások közül 139 álláshelyhez a foglalkoztatók nem igényelték állami támogatást, mely az előző havinál 91 álláshellyel, az egy évvel korábban is 61 álláshellyel több. A nem támogatott munkaerőigények többsége a feldolgozóipar (83 álláshely), az építőipar (19 álláshely), valamint a kereskedelem, gépjárműjavítás (10 álláshely) területéről érkezett, míg a többi nemzetgazdasági ágból 10 fő alatti igény-bejelentések érkeztek (összesen 27 álláshely).

Szekszárd, 2024. február 23

Készítette: Dömötör Csilla Katalin

Településszintű munkaerő-piaci adatok

2024. január 20.

Járási Foglalkoztatási Osztály: **Bonyhád**

Település megnevezése	Lakónépesség 2023.	Nyilvántartott álláskereső fő	Foly.nyilv. >365 nap fő	Álláskereső ellátásban részesülő	Szociális ellátásban részesülő	25 év alatti fő	50 éves és idősebb fő	Pályakezdő fő	Legfeljebb 8 általános fő	Gazdaságilag aktív népesség (becsült) 2023. jan. 1.	Mutató "2024"	Munkavállalói korú népes. 2023. fő	Relatív mutató ² (%)	Arány-szám ³
Aparhant	931	31	6	9	7	5	11	2	12	427	7,3	598	5,2	1,4
Bátaapáti	355	12	5	3	2	3	5	3	7	176	6,8	241	5,0	1,3
Bonyhád	12163	232	52	76	22	23	80	15	50	5750	4,0	7517	3,1	0,8
Bonyhádvarasd	382	8	1	3	3	1	2	1	4	171	4,7	248	3,2	0,9
Cikó	848	21	7	6	3	3	7	2	6	408	5,1	567	3,7	1,0
Felsőhána	570	20	7	6	2	3	6	3	8	290	6,9	386	5,2	1,4
Grábóc	159	6	3	1	2	1	2	1	2	67	8,9	105	5,7	1,5
Györe	573	12	2	4	2	1	1	1	2	279	4,3	373	3,2	0,9
Izmény	460	7	1	0	1	1	3	0	3	212	3,3	293	2,4	0,6
Kakasd	1523	30	6	11	4	5	8	1	4	763	3,9	967	3,1	0,8
Kéty	631	10	4	5	2	1	3	1	1	309	3,2	424	2,4	0,6
Kisdorog	649	20	5	5	3	2	7	1	7	317	6,3	441	4,5	1,2
Kismányok	323	8	1	2	1	2	2	0	4	142	5,6	214	3,7	1,0
Kisvejeke	359	15	3	2	3	1	4	0	10	141	10,7	237	6,3	1,7
Lengyel	486	12	3	3	5	2	2	1	3	222	5,4	289	4,2	1,1
Mórággy	658	25	12	8	7	2	12	1	11	306	8,2	435	5,7	1,5
Mócsény	322	9	2	3	3	0	5	0	4	157	5,7	208	4,3	1,2
Mucsfa	290	14	2	6	3	3	4	1	4	152	9,2	208	6,7	1,8
Murga	45	2	2	0	1	0	1	0	0	24	8,3	34	5,9	1,6
Nagymányok	2103	46	9	14	9	5	14	1	14	1028	4,5	1316	3,5	0,9
Nagyvejeke	147	4	1	2	0	2	1	0	0	55	7,2	90	4,4	1,2
Tevel	1248	28	10	9	5	2	11	1	12	547	5,1	779	3,6	1,0
Váralja	753	19	8	1	7	2	6	1	11	326	5,8	505	3,8	1,0
Závod	259	5	1	2	1	0	2	0	2	95	5,3	169	3,0	0,8
Zomba	1849	41	10	11	8	1	18	0	8	973	4,2	1186	3,5	0,9
Összesen	28 086	637	163	192	106	71	217	37	189	13335	4,8	17830	3,6	1,0

¹ Regisztráltak száma / a gazdaságilag aktív népesség becslés száma.

² Nyilvántartott álláskeresők a munkavállalói korú (15-64 éves) népesség %-ában.

³ A relatív mutató az országos relatív mutatóhoz viszonyított aránya.

Településszintű munkaerő-piaci adatok

2024. január 20.

Járási Foglalkoztatási Osztály: Dombóvár

Település megnevezése	Lakónépesség 2023.	Nyilvántartott álláskereső fő	Foly.nyilv. >365 nap fő	Álláskere-sési ellátásban részesülő	Szociális ellátásban részesülő	25 év alatti fő	50 éves és idősebb fő	Pályakezdő fő	Legfeljebb 8 általános fő	Gazdaságilag aktív népesség (becsült) 2023. jan. 1.	Mutató "2024"	Munkavállalói korú népes. 2023. fő	Relatív mutató ² (%)	Arány-szám ³
Attala	720	25	12	6	5	1	10	2	13	350	7,1	451	5,5	1,5
Csibrák	264	7	1	3	2	1	1	1	3	115	6,1	168	4,2	1,1
Csikóstóttós	741	32	8	5	8	2	6	0	12	353	9,1	490	6,5	1,7
Dalmand	1131	50	22	17	16	5	21	1	21	513	9,8	686	7,3	2,0
Dombóvár	17300	453	166	119	120	42	177	13	143	8350	5,4	10785	4,2	1,1
Döbrököz	1867	104	56	15	55	10	31	7	63	785	13,2	1196	8,7	2,3
Gyulaj	815	57	21	8	28	10	23	2	47	331	17,2	508	11,2	3,0
Jágónak	220	14	4	5	3	1	7	1	9	107	13,1	152	9,2	2,5
Kapospula	815	15	9	2	5	1	6	0	5	378	4,0	518	2,9	0,8
Kaposszekcső	1508	39	9	15	5	5	11	3	9	721	5,4	918	4,2	1,1
Kocsola	1162	75	28	14	27	6	31	1	44	454	16,5	785	9,6	2,6
Kurd	978	37	12	7	9	1	13	2	21	459	8,1	615	6,0	1,6
Lápfő	143	12	4	3	6	1	4	0	11	52	23,0	79	15,2	4,1
Nak	469	22	10	8	5	1	9	1	9	207	10,6	312	7,1	1,9
Szakcs	768	22	8	9	3	1	13	1	11	331	6,7	465	4,7	1,3
Várong	112	7	4	2	2	0	3	0	5	40	17,4	77	9,1	2,4
Összesen	29 013	971	374	238	299	88	366	35	426	13546	7,2	18205	5,3	1,4

¹ Regisztráltak száma / a gazdaságilag aktív népesség becslött száma.

² Nyilvántartott álláskeresők a munkavállalói korú (15-64 éves) népesség %-ában.

³ A relatív mutatónak az országos relatív mutatóhoz viszonyított aránya.

Településszintű munkaerő-piaci adatok 2024. január 20.

Járási Foglalkoztatási Osztály: Paks

Település megnevezése	Lakónépesség 2023.	Nyilvántartott álláskereső fő	Foly.nyilv. >365 nap fő	Álláskere-sési ellátásban részesülő	Szociális ellátásban részesülő	25 év alatti fő	50 éves és idősebb fő	Pályakezdő fő	Legfeljebb 8 általános fő	Gazdaságilag aktív népesség (becsült) 2023. jan. 1.	Mutató "2024"	Munkavállalói korú népes. 2023. fő	Relatív mutató2 (%)	Arány-szám3
Bikács	381	23	7	5	8	4	8	1	8	200	11,5	256	9,0	2,4
Bölcske	2593	71	34	16	30	10	23	7	35	1292	5,5	1646	4,3	1,2
Dunaföldvár	8176	235	108	62	96	29	92	16	111	4236	5,5	5227	4,5	1,2
Dunaszentgyörgy	2434	45	13	10	13	6	19	3	21	1203	3,7	1554	2,9	0,8
Gerjen	1151	28	10	8	9	3	9	1	13	571	4,9	748	3,7	1,0
Györköny	985	27	8	7	5	4	12	2	11	478	5,7	605	4,5	1,2
Kajdacs	1062	46	17	11	25	6	20	3	23	524	8,8	691	6,7	1,8
Madocsa	1746	27	7	8	10	1	12	0	6	889	3,0	1146	2,4	0,6
Nagydorog	2462	80	35	16	24	10	30	7	47	1208	6,6	1581	5,1	1,4
Németkér	1539	45	20	9	17	3	24	2	19	746	6,0	1006	4,5	1,2
Paks	17827	323	112	73	98	30	105	18	117	9091	3,6	11406	2,8	0,8
Pálfa	1435	51	18	9	14	7	17	4	25	591	8,6	987	5,2	1,4
Pusztahencse	917	42	21	9	16	4	12	1	26	437	9,6	631	6,7	1,8
Sárszentlőrinc	954	57	28	15	21	5	23	3	44	433	13,2	631	9,0	2,4
Tengelic	2013	64	28	19	25	5	24	4	23	959	6,7	1286	5,0	1,3
Összesen:	45 675	1 164	466	277	411	127	430	72	529	22858	5,1	29 401	4,0	1,1

¹ Regisztráltak száma / a gazdaságilag aktív népesség becslés száma.

² Nyilvántartott álláskereső a munkavállalói korú (15-64 éves) népesség %-ában.

³ A relatív mutató az országos relatív mutatóhoz viszonyított aránya.

Településszintű munkaerő-piaci adatok

2024. január 20.

Járási Foglalkoztatási Osztály: Tamási

Település megnevezése	Lakónépesség 2023.	Nyilvántartott álláskereső fő	Foly.nyilv. >365 nap fő	Álláskereső-és ellátásban részesülő	Szociális ellátásban részesülő	25 év alatti fő	50 éves és idősebb fő	Pályakezdő fő	Legfeljebb 8 általános fő	Gazdaságilag aktív népesség (becsült) 2023. jan. 1.	Mutató "2024"	Munkavállalói korú népes. 2023. fő	Relatív mutató ² (%)	Arány-szám ³
Belecska	312	3	0	0	0	0	2	0	0	119	2,5	222	1,4	0,4
Díósberény	260	6	3	1	2	1	1	0	2	138	4,4	173	3,5	0,9
Dúzs	224	10	2	2	1	1	6	0	3	132	7,6	160	6,3	1,7
Értény	683	57	18	9	23	6	23	3	47	266	21,4	450	12,7	3,4
Felsőnyék	1000	44	12	22	3	8	18	2	21	483	9,1	674	6,5	1,7
Fürged	652	43	17	5	17	7	14	3	27	304	14,2	445	9,7	2,6
Gyöng	1648	19	7	8	5	1	9	0	12	659	2,9	893	2,1	0,6
Högyész	2601	75	19	35	7	8	41	1	32	1093	6,9	1568	4,8	1,3
Iregszemcse	2431	104	22	29	14	8	32	4	51	1162	8,9	1600	6,5	1,7
Kalaznó	132	3	0	1	1	1	1	0	1	43	6,9	75	4,0	1,1
Keszőhidegkút	180	8	2	2	2	1	5	0	5	83	9,6	114	7,0	1,9
Kisszékely	290	17	6	7	2	1	9	0	3	129	13,2	194	8,8	2,3
Koppányszántó	311	14	1	2	1	1	6	1	7	141	9,9	207	6,8	1,8
Magyarkeszi	1048	49	17	13	9	7	22	1	23	456	10,7	678	7,2	1,9
Miszla	255	13	5	6	0	3	8	2	7	113	11,5	175	7,4	2,0
Mucsi	406	44	21	13	19	5	16	1	27	177	24,9	270	16,3	4,4
Nagykónyi	965	49	20	9	14	3	16	1	29	425	11,5	636	7,7	2,1
Nagyszékely	380	10	5	5	0	1	5	0	3	149	6,7	224	4,5	1,2
Nagyszokoly	870	47	11	11	11	3	16	2	32	373	12,6	563	8,3	2,2
Ozora	1529	67	16	21	15	8	30	4	41	600	11,2	1001	6,7	1,8
Pári	579	31	4	9	6	2	9	1	20	273	11,3	377	8,2	2,2
Pincehely	1984	53	23	20	8	4	21	1	25	974	5,4	1260	4,2	1,1
Regöly	965	20	7	11	0	5	11	1	5	516	3,9	632	3,2	0,8
Simontornya	3581	124	29	51	17	10	55	2	50	1746	7,1	2228	5,6	1,5
Szakadát	214	7	3	1	1	0	3	0	4	68	10,2	115	6,1	1,6
Szakály	1203	41	11	16	4	2	18	1	16	558	7,3	753	5,4	1,5
Szárazd	234	8	2	2	2	1	4	1	5	98	8,2	142	5,6	1,5
Tamási	7591	176	46	62	23	17	64	9	57	3834	4,6	4735	3,7	1,0
Tolnanémedi	922	42	11	14	6	3	21	1	17	401	10,5	558	7,5	2,0
Udvari	268	12	4	2	2	2	7	2	8	134	9,0	177	6,8	1,8
Újireg	253	12	2	3	1	4	1	2	4	105	11,5	150	8,0	2,1
Varsád	337	11	3	4	1	2	4	0	4	157	7,0	221	5,0	1,3
Összesen:	34 308	1 219	349	396	217	126	498	46	588	15908	7,7	21670	5,6	1,5

¹ Regisztráltak száma / a gazdaságilag aktív népesség becslés száma.

² Nyilvántartott álláskereső a munkavállalói korú (15-64 éves) népesség %-ában.

³ A relatív mutató az országos relatív mutatóhoz viszonyított aránya.

Településszintű munkaerő-piaci adatok

2024. január 20.

Járási Foglalkoztatási Osztály: Szekszárd

Település megnevezése	Lakónépesség 2023.	Nyilvántartott álláskereső fő	Foly.nyilv. >365 nap fő	Álláskereső ellátásban részesülő	Szociális ellátásban részesülő	25 év alatti fő	50 éves és idősebb fő	Pályakezdő fő	Legfeljebb 8 általános fő	Gazdaságilag aktív népesség (becsült) 2023. jan. 1.	Mutató "2024"	Munkavállalói korú népes. 2023. fő	Relatív mutató ² (%)	Arány-szám ³
Alsónána	652	20	7	6	7	1	9	1	8	325	6,2	411	4,9	1,3
Alsónyék	655	20	10	5	7	0	11	0	11	345	5,8	440	4,5	1,2
Báta	1382	40	16	9	13	4	21	2	26	640	6,2	837	4,8	1,3
Bátaszék	5914	105	34	44	18	8	48	6	50	2875	3,7	3699	2,8	0,8
Decs	3795	171	81	39	46	26	56	18	95	1659	10,3	2371	7,2	1,9
Harc	769	18	7	5	5	2	7	2	12	416	4,3	511	3,5	0,9
Kistormás	272	17	7	9	2	0	12	0	10	130	13,1	176	9,7	2,6
Kölesd	1322	52	26	11	15	6	22	3	32	631	8,2	850	6,1	1,6
Medina	688	34	13	7	10	2	9	1	20	346	9,8	437	7,8	2,1
Ócsény	2213	53	20	21	11	6	19	2	22	1116	4,7	1449	3,7	1,0
Pörbölly	507	9	3	3	2	1	3	1	5	249	3,6	340	2,6	0,7
Sárpilis	569	31	16	5	14	5	11	1	19	245	12,6	381	8,1	2,2
Sióagárd	1183	18	6	3	2	4	3	2	3	603	3,0	733	2,5	0,7
Szálka	566	7	0	6	0	0	3	0	2	305	2,3	350	2,0	0,5
Szedres	1974	45	17	14	9	3	20	1	20	994	4,5	1292	3,5	0,9
Szekszárd	30057	654	239	158	177	51	242	28	236	15299	4,3	18590	3,5	0,9
Várdomb	1089	19	3	10	2	2	8	2	3	538	3,5	714	2,7	0,7
Összesen:	53 607	1313	505	355	340	121	504	70	574	26717	4,9	33581	3,9	1,0

¹ Regisztráltak száma / a gazdaságilag aktív népesség becsült száma.

² Nyilvántartott álláskereső a munkavállalói korú (15-64 éves) népesség %-ában.

³ A relatív mutató az országos relatív mutatóhoz viszonyított aránya.

Településszintű munkaerő-piaci adatok

2024. január 20.

Munkaerő-piaci Pont: Tolna

Település megnevezése	Lakónépesség 2023.	Nyilvántartott álláskereső fő	Foly.nyilv. >365 nap fő	Álláskereső-ségi ellátásban részesülő	Szociális ellátásban részesülő	25 év alatti fő	50 éves és idősebb fő	Pályakezdő fő	Legfeljebb 8 általános fő	Gazdaságilag aktív népesség (becsült) 2023. jan. 1.	Mutató "2024"	Munkavállalói korú népes. 2023. fő	Relatív mutató ² (%)	Arány-szám ³
Bogyiszló	1982	70	19	16	13	9	31	4	38	987	7,1	1291	5,4	1,5
Fadd	4012	143	56	34	43	20	42	4	79	1879	7,6	2539	5,6	1,5
Fácánkert	664	17	5	6	0	4	3	0	9	328	5,2	428	4,0	1,1
Tolna	10697	288	120	71	60	36	97	17	120	5207	5,5	6569	4,4	1,2
Összesen:	17355	518	200	127	116	69	173	25	246	8402	6,2	10827	4,8	1,3

¹ Regisztráltak száma / a gazdaságilag aktív népesség becslés száma.

² Nyilvántartott álláskereső a munkavállalói korú (15-64 éves) népesség %-ában.

³ A relatív mutató az országos relatív mutatóhoz viszonyított aránya.

Vármegye - Ország összesen

Település megnevezése	Lakónépesség 2023.	Nyilvántartott álláskereső fő	Foly.nyilv. >365 nap fő	Álláskereső-ségi ellátásban részesülő	Szociális ellátásban részesülő	25 év alatti fő	50 éves és idősebb fő	Pályakezdő fő	Legfeljebb 8 általános fő	Gazdaságilag aktív népesség (becsült) 2023. jan. 1.	Mutató "2024"	Munkavállalói korú népes. 2023. fő	Relatív mutató ² (%)	Arány-szám ³
Tolna vármegye:	208 044	5 822	2 057	1 585	1 489	602	2 188	285	2 552	100766	5,8	131 514	4,4	1,2
Ország össz. :	9 599 744	232 916	80 545	83 775	49 890	22 815	99 506	10 982	93 398	4 891 412	4,8	6 235 157	3,7	1,0

¹ Regisztráltak száma / a gazdaságilag aktív népesség becslés száma.

² Nyilvántartott álláskereső a munkavállalói korú (15-64 éves) népesség %-ában.

³ A relatív mutató az országos relatív mutatóhoz viszonyított aránya.