



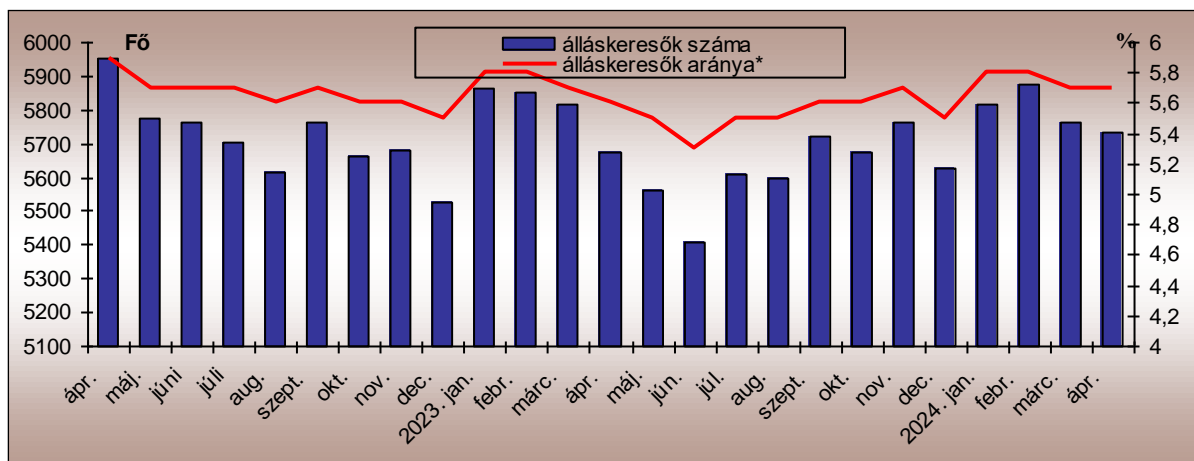
TOLNA VÁRMEGYEI KORMÁNYHIVATAL

A MUNKAERŐ-PIACI HELYZET ALAKULÁSA TOLNA VÁRMEGYÉBEN– 2024. ÁPRILIS

Nyilvántartott álláskeresők száma és aránya

2024. április 20-án a Tolna Vármegyei Kormányhivatal Foglalkoztatási, Foglalkoztatás-felügyeleti és Munkavédelmi Főosztályának nyilvántartásában **5.732 álláskereső** szerepelt, amely az előző hónaphoz képest 30 fő (0,5%-os) csökkenést jelentett.

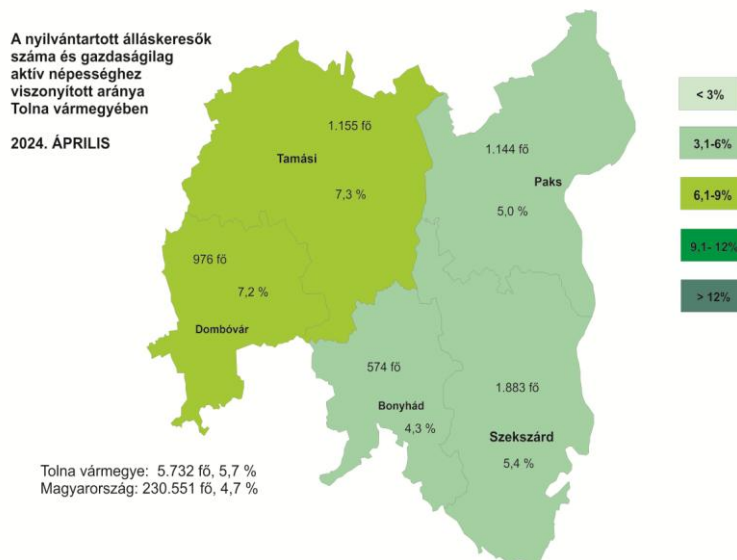
A nyilvántartott álláskeresők számának alakulása Tolna Vármegyében 2022. április–2024. április



Április hónap folyamán a márciusihoz képest 46 fővel kevesebben, 653-an váltak álláskeresővé Tolna vármegyében. A nyilvántartásból kikerülők száma 133 fővel csökkent az előző hónaphoz képest, így 684 kilépő jellemezte az áprilist.

A tárgyhavi zárónapon Tolna vármegyében a legnagyobb **munkaerő-kínálat**, 1.883 fő a Szekszárdi térséget jellemezte. Tamási térségében 1.155 fő, Paks körzetében 1.144 fő regisztráltat tartottunk nyilván, míg Dombóvár nyilvántartásában 976-an szerepeltek. A legkevesebb álláskereső (574 fő) továbbra is a Bonyhádi Járás Foglalkoztatási Osztályának regiszterében volt.

A vizsgált hónapban a nyilvántartott álláskeresők Tolna vármegye gazdaságilag aktív népességének 5,7%-át tették ki, amely egyezőséget mutat az előző havi arányszámmal, az előző év azonos időszaki arányszámnál pedig 0,1%-ponttal magasabb. A Tolna vármegyei tárgyhavi mutató a 4,7%-os országos átlagnál 1,0%-ponttal kedvezőtlenebb volt.

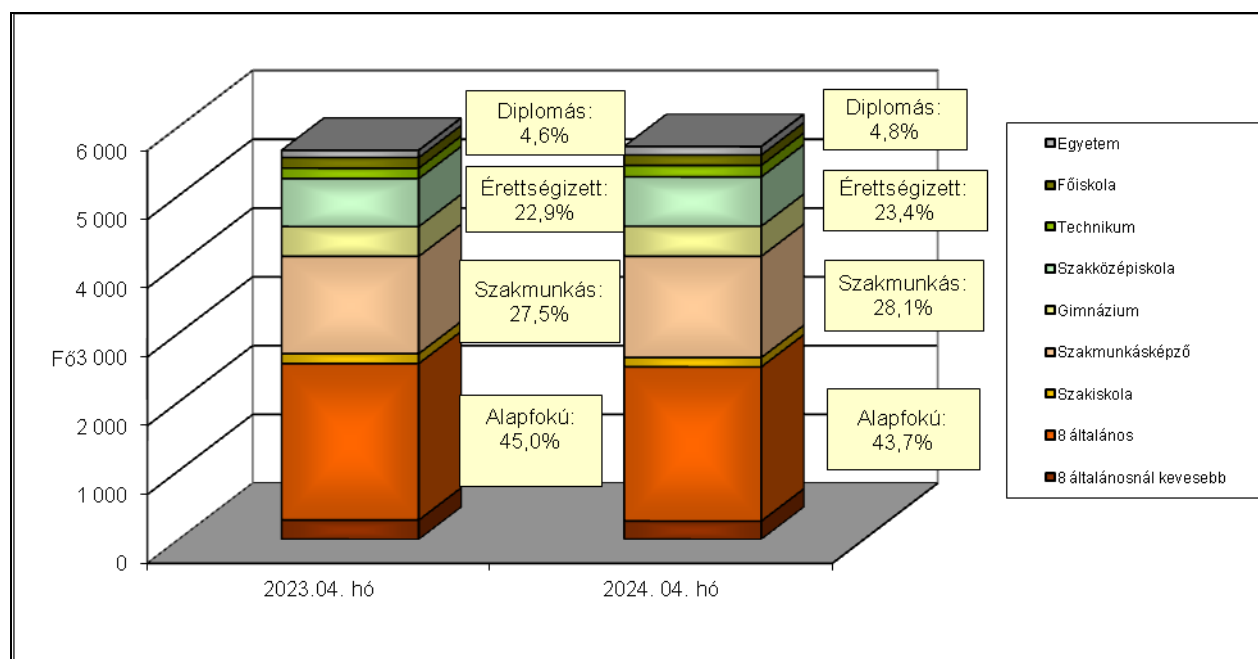


A nyilvántartott álláskeresők gazdaságilag aktív népességhez viszonyított aránya 2024. április hónapban Tamási (7,3%) és Dombóvár (7,2%) körzetében volt a legmagasabb. Szekszárdon 5,4%, Pakson 5,0%, Bonyhád vonzaskörzetében pedig 4,3%-os volt a ráta értéke. Április hónapban Bonyhád, Paks és Szekszárd mutatója is kedvezőbb volt a vármegyei átlagnál.

A nyilvántartott álláskeresők összetétele

Az előző év azonos időszakához képest kisebb arányváltozások tapasztalhatók az álláskeresők iskolai végzettség szerinti összetételét tekintve. A legfeljebb általános iskolát végzettek aránya 1,3%-ponttal csökkent, a szakmunkásoké 0,6%-pontos, az érettségi bizonyítvánnyal rendelkezők aránya is 0,6%-pontos növekedést mutat, a diplomások aránya is növekedett 0,2 %-ponttal.

Az álláskeresők iskolai végzettség szerinti összetétele Tolna vármegyében



A legnagyobb hányadot változatlanul a legfeljebb 8 általános iskolai osztályt végzettek jelentik, arányuk: 43,7%. Az iskolai végzettség az a tényező, ami az álláskereső elhelyezkedési esélyeit leginkább befolyásolja. Szakmunkás végzettséggel 28,1%-uk, érettségivel az álláskeresők 23,4%-a, diplomával 4,8%-uk rendelkezett.

Néhány, a Tolna vármegyei álláskereső összetételét jellemző adat

Jellemző	2024. április		2024. március		2023. április	
	Létszám	Arány	Létszám	Arány	Létszám	Arány
Összes álláskereső	5 732	100,0%	5 762	100,0%	5 675	100,0%
Férfi	2 830	49,4%	2 867	49,8%	2 730	48,1%
Nő	2 902	50,6%	2 895	50,2%	2 945	51,9%
Legfeljebb 25 éves	738	12,9%	741	12,9%	720	12,7%
26 -35 éves	1 081	18,9%	1 091	18,9%	1 146	20,2%
36 - 50 éves	1 876	32,7%	1 893	32,9%	1 851	32,6%
50 év feletti	2 037	35,5%	2 037	35,4%	1 958	34,5%
Pályakezdő	274	4,8%	276	4,8%	323	5,7%
Álláskeresői támogatásban részesülő	1 554	27,1%	1 618	28,1%	1 455	25,6%
Szociális ellátásban részesülő	1 511	26,4%	1 520	26,4%	1 434	25,3%
Ellátásban nem részesülő	2 667	46,5%	2 624	45,5%	2 786	49,1%
Több, mint 12 hónapja folyamatosan nyilvántartott	2 052	35,8%	2 049	35,6%	2 011	35,4%

Pályakezdők

Április hónap folyamán az előző havinhoz képest 2 fővel emelkedett a **pályakezdő álláskereső beáramlása** a foglalkoztatási osztályokra. A tárgy hónapban 39 pályakezdő került be a regisztrációba, ami 3 fővel alacsonyabb az előző év azonos időszak létszámnál. A belépők között az érettségizők 51,3%-os, valamint a legfeljebb 8 általános iskolai végzettségűek 23,1%-os arányban szerepeltek, a szakképzettséggel rendelkezők és a diplomások aránya megegyezett 12,8%. A kilépők száma 6 fős csökkenést mutat a márciushoz képest, így a tárgy hónapban 41 pályakezdő került ki a regisztrációból.

Az áprilisi zárónapon **274 pályakezdő** szerepelt a regiszterünkben, mely az előző havi létszámhoz képest 2 fővel kevesebb, az előző évi azonos időszak létszámnál pedig (323 fő) 49 fővel volt kevesebb. Arányuk az összes nyilvántartott álláskeresőn belül 4,8% volt, mely megegyezik az előző havi arányszámmal, az egy évvel korábbi arányszámnál pedig 0,9%-ponttal kevesebb.

Álláskeresői ellátások

A 2024. április 20-i állapot szerint a Tolna vármegyében nyilvántartott álláskeresők közül 1.554 fő volt jogosult **álláskeresői ellátásra** (álláskeresői járadék, illetve álláskeresői segély), mely 64 fővel kevesebb az előző havi létszámadatnál, és 99 fővel több a 2023. év azonos időszak létszámnál.

Áprilisban az **álláskeresői járadékban részesülők** száma 874 fő volt, mely az előző havinhoz képest 69 fős csökkenést jelent, arányuk az összes álláskeresőhöz viszonyítottan 15,2%-ot tett ki. **Álláskeresői segélyre jogosultak** a tárgy hónapban 680-an voltak, mely 5 fős növekedést jelent előző havi létszámadathoz képest, arányuk 11,9%.

Foglalkoztatást helyettesítő támogatásra 1.508 fő volt jogosult áprilisban. A szociális típusú ellátásban részesülő nyilvántartott álláskeresők száma a márciusi létszámhoz viszonyítva 9 fővel csökkent, arányuk 26,3%-ot tett ki a tárgyidőszakban.

Tartós és hátrányos helyzetű álláskereső

A tartós, több mint egy éve, megszakítás nélkül a nyilvántartásban szereplő álláskeresők száma az előző hónaphoz viszonyítva 3 fős növekedést mutat, az előző év azonos időszakához viszonyítva pedig 41 fős növekedés tapasztalható. A 2.052 tartósan állás nélküli az összes álláskeresőhöz viszonyítva 35,8%-os arányban szerepelt 2024. áprilisban, ami az egy évvel korábbi arányszámnál (35,4%), 0,4%-ponttal magasabb. A vizsgált csoportba tartozó álláskeresők körében 52,2%-ot tett ki a legfeljebb 8 általános iskolát végzettek aránya, az 50 év felettek aránya 54,9% volt. A „tartós munkanélküliek” 43,7%-a foglalkoztatást helyettesítő támogatásban részesült a járási hivataltól.

A munkaerőpiacon leginkább hátránnyal küzdő célcsoportok aránya az álláskeresők körében Tolna vármegye foglalkoztatási körzeteiben

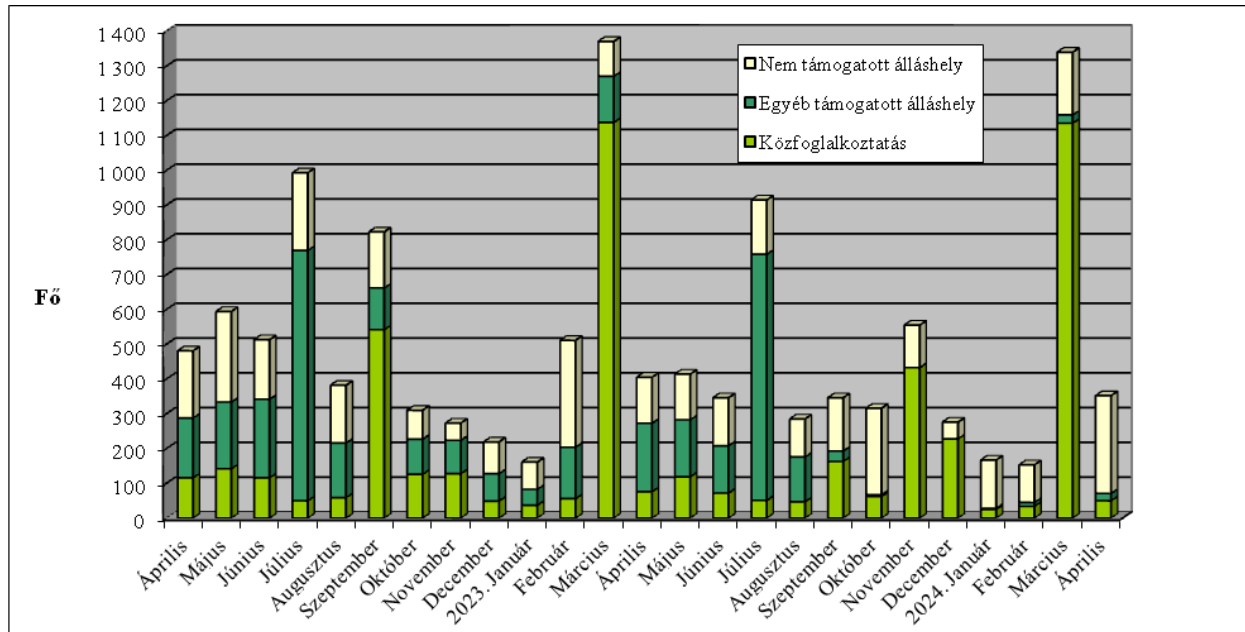
Járási Foglalkoztatási Osztály	Legfeljebb általános iskolát végzettek	50 év felettek	Több mint 12 hónapja folyamatosan regisztráltak	Szociális ellátásban részesülők (EGYT, FHT)	Pályakezdők
aránya a nyilvántartott álláskeresők körében, 2024. április					
Bonyhádi	29,8%	31,0%	29,6%	18,5%	5,1%
Dombóvári	42,4%	35,2%	37,5%	30,4%	3,2%
Paksi	44,8%	35,8%	40,4%	36,5%	6,6%
Tamási	47,9%	41,4%	31,4%	17,9%	3,6%
Szekszárdi	45,5%	33,3%	36,7%	25,7%	5,2%
Tolna megye	43,7%	35,5%	35,8%	26,4%	4,8%
Magyarország	40,5%	40,8%	34,9%	21,6%	4,8%

Munkaerőigények alakulása

Március 20-a és április 20-a között a munkáltatók Tolna vármegyében 352 főre vonatkozó új munkaerőigényt jelentettek be a Foglalkoztatási Osztályokon, mely az előző havi bejelentéshez képest 988-cal kevesebb, az egy évvel korábbi bejelentéshez viszonyítva is 53-mal kevesebb.

A tárgyhavi újonnan jelzett üres állások közül 193 Paks, 70 Szekszárd, 66 Tamási, 20 Dombóvár, 3 pedig Bonyhád térségében jelent meg.

Az új álláshelyek számának alakulása Tolna vármegyében, 2022. április - 2024. április



Az újonnan bejelentett támogatott álláslehetőségek száma 71 volt, mely 1.089-cel kevesebb az előző havi bejelentéshez képest. A támogatott állások 70,4%-a érkezett valamely közfoglalkoztatási programhoz, amelyeknél a tárgyévi támogatási programok többsége március elején indul.

Áprilisban a bejelentett állások közül 281 álláshelyhez a foglalkoztatók nem igényeltek állami támogatást, mely az előző havinál 101 álláshellyel több, az egy évvel korabbinál is 149 álláshellyel több. A nem támogatott munkaerőigények többsége az építőipar (167 álláshely), a feldolgozóipar (46 álláshely), a kereskedelem, gépjárműjavítás (31 álláshely), a mezőgazdaság, erdőgazdálkodás, halászat (11 álláshely), a szakmai, tudományos, műszaki tevékenység (10 álláshely) területéről érkezett, míg a többi nemzetgazdasági ágból 10 fő alatti igény-bejelentések érkeztek (összesen 16 álláshely).

Szekszárd, 2024.május 06.

Készítette: Dömötör Csilla

Településszintű munkaerő-piaci adatok

2024. április 20.

Járási Foglalkoztatási Osztály: **Bonyhád**

Település megnevezése	Lakónépesség 2023.	Nyilvántartott álláskereső fő	Foly.nyilv. >365 nap fő	Álláskereső részesülő	Szociális ellátásban részesülő	25 év alatti fő	50 éves és idősebb fő	Pályakezdő fő	Legfeljebb 8 általános fő	Gazdaságilag aktív népesség (becsült) 2023. jan. 1.	Mutató "2024"	Munkavállalói korú népes. 2023. fő	Relatív mutató ² (%)	Arányszám ³
Aparhant	931	26	8	7	7	4	9	1	10	427	6,1	598	4,3	1,2
Bátaapáti	355	10	5	3	2	1	4	1	6	176	5,7	241	4,1	1,1
Bonyhád	12163	214	60	64	26	19	75	11	48	5750	3,7	7517	2,8	0,8
Bonyhádvarasd	382	4	1	0	2	1	0	1	1	171	2,3	248	1,6	0,4
Cikó	848	18	7	6	2	1	5	0	5	408	4,4	567	3,2	0,9
Felsőnána	570	21	5	6	3	3	7	2	8	290	7,3	386	5,4	1,5
Grábóc	159	8	2	4	1	0	4	0	3	67	11,9	105	7,6	2,1
Györe	573	15	1	4	0	3	0	2	3	279	5,4	373	4,0	1,1
Izmény	460	14	1	6	2	3	4	0	6	212	6,6	293	4,8	1,3
Kakasd	1523	26	8	9	4	4	6	1	4	763	3,4	967	2,7	0,7
Kéty	631	12	4	5	1	2	3	2	1	309	3,9	424	2,8	0,8
Kisdorog	649	12	3	3	3	2	5	1	4	317	3,8	441	2,7	0,7
Kismányok	323	9	1	3	2	2	2	0	3	142	6,3	214	4,2	1,1
Kisvejke	359	16	5	5	5	1	7	0	10	141	11,4	237	6,8	1,8
Lengyel	486	11	5	4	6	1	2	0	3	222	5,0	289	3,8	1,0
Mórág	658	21	11	5	7	4	9	1	9	306	6,9	435	4,8	1,3
Mőcsény	322	10	3	3	2	0	4	0	4	157	6,4	208	4,8	1,3
Mucsfa	290	13	3	5	4	3	5	1	3	152	8,6	208	6,3	1,7
Murga	45	2	2	0	1	0	1	0	0	24	8,3	34	5,9	1,6
Nagymányok	2103	37	9	9	7	7	10	1	15	1028	3,6	1316	2,8	0,8
Nagyvejke	147	4	1	0	1	1	1	0	1	55	7,2	90	4,4	1,2
Tevel	1248	23	10	4	7	3	9	1	11	547	4,2	779	3,0	0,8
Váralja	753	19	8	4	5	3	4	0	12	326	5,8	505	3,8	1,0
Závod	259	4	1	0	0	0	1	0	0	95	4,2	169	2,4	0,6
Zomba	1849	35	10	9	9	5	13	3	6	973	3,6	1186	3,0	0,8
Összesen	28 086	584	174	168	109	73	190	29	176	13335	4,4	17830	3,3	0,9

¹ Regisztráltak száma / a gazdaságilag aktív népesség becsült száma.

² Nyilvántartott álláskereső a munkavállalói korú (15-64 éves) népesség %-ában.

³ A relatív mutató az országos relatív mutatóhoz viszonyított aránya.

Településszintű munkaerő-piaci adatok

2024. április 20.

Járási Foglalkoztatási Osztály: Dombóvár

Település megnevezése	Lakónépesség 2023.	Nyilvántartott álláskereső fő	Foly.nyilv. >365 nap fő	Álláskere-sési ellátásban részesülő	Szociális ellátásban részesülő	25 év alatti fő	50 éves és idősebb fő	Pályakezdő fő	Legfeljebb 8 általános fő	Gazdaságilag aktív népesség (becsült) 2023. jan. 1.	Mutató "2024"	Munkavállalói korú népes. 2023. fő	Relatív mutató2 (%)	Arány-szám3
Áttala	720	19	10	9	7	2	9	1	8	350	5,4	451	4,2	1,1
Csibrák	264	5	1	1	2	0	2	0	2	115	4,4	168	3,0	0,8
Csikóstóttós	741	27	6	4	7	5	4	2	7	353	7,7	490	5,5	1,5
Dalmand	1131	48	21	13	18	4	20	1	22	513	9,4	686	7,0	1,9
Dombóvár	17300	460	170	108	117	41	173	11	146	8350	5,5	10785	4,3	1,2
Döbrököz	1867	110	56	17	54	14	37	5	59	785	14,0	1196	9,2	2,5
Gyulaj	815	52	16	10	23	6	19	0	41	331	15,7	508	10,2	2,8
Jágónak	220	17	5	7	4	0	9	0	11	107	16,0	152	11,2	3,0
Kapospula	815	17	6	5	5	2	4	1	6	378	4,5	518	3,3	0,9
Kaposszekcső	1508	41	9	13	9	2	14	2	9	721	5,7	918	4,5	1,2
Kocsola	1162	77	28	15	26	11	31	2	49	454	16,9	785	9,8	2,7
Kurd	978	37	13	11	11	2	15	2	21	459	8,1	615	6,0	1,6
Lápafő	143	9	4	0	4	0	4	0	8	52	17,2	79	11,4	3,1
Nak	469	23	9	9	6	2	9	1	11	207	11,1	312	7,4	2,0
Szakcs	768	27	7	10	6	4	14	2	12	331	8,2	465	5,8	1,6
Várong	112	6	5	2	0	0	3	0	5	40	14,9	77	7,8	2,1
Összesen	29 013	975	366	234	299	95	367	30	417	13546	7,2	18205	5,4	1,4

¹ Regisztráltak száma / a gazdaságilag aktív népesség becsült száma.

² Nyilvántartott álláskereső a munkavállalói korú (15-64 éves) népesség %-ában.

³ A relatív mutató az országos relatív mutatóhoz viszonyított aránya.

Településszintű munkaerő-piaci adatok 2024. április 20.

Járási Foglalkoztatási Osztály: Paks

Település megnevezése	Lakónépesség 2023.	Nyilvántartott álláskereső fő	Foly.nyilv. >365 nap fő	Álláskere-sési ellátásban részesülő	Szociális ellátásban részesülő	25 év alatti fő	50 éves és idősebb fő	Pályakezdő fő	Legfeljebb 8 általános fő	Gazdaságilag aktív népesség (becsült) 2023. jan. 1.	Mutató "2024"	Munkavállalói korú népes. 2023. fő	Relatív mutató2 (%)	Arány-szám3
Bikács	381	14	3	2	4	3	6	2	7	200	7,0	256	5,5	1,5
Bölcske	2593	67	33	15	30	8	26	4	33	1292	5,2	1646	4,1	1,1
Dunaföldvár	8176	239	103	56	94	31	103	15	109	4236	5,6	5227	4,6	1,2
Dunaszentgyörgy	2434	40	13	11	11	6	17	3	16	1203	3,3	1554	2,6	0,7
Gerjen	1151	25	12	3	8	3	9	1	10	571	4,4	748	3,3	0,9
Györköny	985	21	8	7	5	2	13	1	9	478	4,4	605	3,5	0,9
Kajdacs	1062	41	15	5	24	8	14	4	20	524	7,8	691	5,9	1,6
Madocsa	1746	37	8	11	10	6	16	2	6	889	4,2	1146	3,2	0,9
Nagydorog	2462	86	36	19	26	8	31	5	51	1208	7,1	1581	5,4	1,5
Németkér	1539	51	19	13	22	4	25	4	20	746	6,8	1006	5,1	1,4
Paks	17827	310	115	64	105	31	99	21	113	9091	3,4	11406	2,7	0,7
Pálfalva	1435	50	18	7	17	6	18	2	24	591	8,5	987	5,1	1,4
Pusztahencse	917	48	21	14	16	10	12	3	29	437	11,0	631	7,6	2,1
Sárszentlőrinc	954	54	28	11	20	6	26	3	40	433	12,5	631	8,6	2,3
Tengelic	2013	57	28	8	25	3	20	2	22	959	5,9	1286	4,4	1,2
Összesen:	45 675	1 140	460	246	417	135	435	72	509	22858	5,0	29 401	3,9	1,0

¹ Regisztráltak száma / a gazdaságilag aktív népesség becslés száma.

² Nyilvántartott álláskeresők a munkavállalói korú (15-64 éves) népesség %-ában.

³ A relatív mutató az országos relatív mutatóhoz viszonyított aránya.

Településszintű munkaerő-piaci adatok 2024. április 20.

Járási Foglalkoztatási Osztály: Tamási

Település megnevezése	Lakónépesség 2023.	Nyilvántartott álláskereső fő	Foly.nyilv. >365 nap fő	Állaskere-sési ellátásban részesülő	Szociális ellátásban részesülő	25 év alatti fő	50 éves és idősebb fő	Pályakezdő fő	Legfeljebb 8 általános fő	Gazdaságilag aktív népesség (becsült) 2023. jan. 1.	Mutató "2024"	Munkavállalói korú népes. 2023. fő	Relatív mutató2 (%)	Arány-szám3
Belecska	312	2	0	0	0	0	2	0	0	119	1,7	222	0,9	0,2
Díósberény	260	8	4	1	3	2	1	0	4	138	5,8	173	4,6	1,3
Dúzs	224	10	2	4	1	2	6	1	3	132	7,6	160	6,3	1,7
Értény	683	59	17	11	22	7	19	2	45	266	22,1	450	13,1	3,5
Felsőnyék	1000	41	14	18	2	7	17	2	22	483	8,5	674	6,1	1,6
Fürged	652	37	14	8	15	4	13	2	25	304	12,2	445	8,3	2,2
Gyónk	1648	29	9	17	5	2	12	0	16	659	4,4	893	3,2	0,9
Hógyész	2601	67	23	31	6	6	40	2	29	1093	6,1	1568	4,3	1,2
Iregszemce	2431	97	23	31	12	9	40	3	40	1162	8,3	1600	6,1	1,6
Kalaznó	132	2	0	1	1	0	1	0	0	43	4,6	75	2,7	0,7
Keszőhidegkút	180	7	2	3	2	0	6	0	4	83	8,4	114	6,1	1,7
Kisszéky	290	13	6	5	1	0	6	0	1	129	10,1	194	6,7	1,8
Koppányszántó	311	13	2	5	2	2	5	1	5	141	9,2	207	6,3	1,7
Magyarkeszi	1048	53	18	17	6	5	21	1	30	456	11,6	678	7,8	2,1
Miszla	255	11	3	6	0	2	5	2	5	113	9,8	175	6,3	1,7
Mucsi	406	35	20	9	19	5	15	1	22	177	19,8	270	13,0	3,5
Nagykónyi	965	42	16	9	10	6	14	4	25	425	9,9	636	6,6	1,8
Nagyszékely	380	8	6	5	0	1	4	0	4	149	5,4	224	3,6	1,0
Nagyszokoly	870	47	10	19	10	3	19	0	30	373	12,6	563	8,3	2,3
Ozora	1529	64	19	17	21	6	29	3	37	600	10,7	1001	6,4	1,7
Pári	579	42	5	11	9	6	9	2	26	273	15,4	377	11,1	3,0
Pincehely	1984	54	24	20	9	4	24	1	25	974	5,5	1260	4,3	1,2
Regöly	965	20	7	14	1	4	13	1	6	516	3,9	632	3,2	0,9
Simontornya	3581	114	39	52	16	9	59	4	39	1746	6,5	2228	5,1	1,4
Szakadát	214	5	2	2	0	0	3	0	2	68	7,3	115	4,3	1,2
Szakály	1203	41	9	14	4	3	19	2	14	558	7,3	753	5,4	1,5
Szárazd	234	5	1	2	0	1	3	1	3	98	5,1	142	3,5	1,0
Tamási	7591	173	56	58	22	15	62	8	59	3834	4,5	4735	3,7	1,0
Tolnanémedi	922	37	8	11	7	4	16	0	20	401	9,2	558	6,6	1,8
Udvari	268	13	5	6	1	0	10	0	10	134	9,7	177	7,3	2,0
Újireg	253	7	1	1	1	2	1	0	2	105	6,7	150	4,7	1,3
Varsád	337	10	2	6	1	2	6	0	4	157	6,4	221	4,5	1,2
Összesen:	34 308	1 166	367	414	209	119	500	43	557	15908	7,3	21670	5,4	1,5

¹ Regisztráltak száma / a gazdaságilag aktív népesség becsült száma.

² Nyilvántartott álláskeresők a munkavállalói korú (15-64 éves) népesség %-ában.

³ A relatív mutatónak az országos relatív mutatóhoz viszonyított aránya.

Településszintű munkaerő-piaci adatok

2024. április 20.

Járási Foglalkoztatási Osztály: Szekszárd

Település megnevezése	Lakónépesség 2023.	Nyilvántartott álláskereső fő	Foly.nyilv. >365 nap fő	Álláskereső ellátásban részesülő	Szociális ellátásban részesülő	25 év alatti fő	50 éves és idősebb fő	Pályakezdő fő	Legfeljebb 8 általános fő	Gazdaságilag aktív népesség (becsült) 2023. jan. 1.	Mutató "2024"	Munkavállalói korú népes. 2023. fő	Relatív mutató2 (%)	Arányszám3
Alsónána	652	20	7	8	7	1	8	1	7	325	6,2	411	4,9	1,3
Alsónyék	655	21	9	9	7	0	14	0	11	345	6,1	440	4,8	1,3
Báta	1382	49	16	15	15	3	23	1	33	640	7,7	837	5,9	1,6
Bátaszék	5914	124	34	44	25	14	46	8	61	2875	4,3	3699	3,4	0,9
Decs	3795	176	83	38	52	27	51	18	99	1659	10,6	2371	7,4	2,0
Harc	769	21	7	6	6	3	6	2	11	416	5,0	511	4,1	1,1
Kistormás	272	14	3	6	2	0	10	0	10	130	10,8	176	8,0	2,2
Kölesd	1322	56	25	17	13	4	23	1	40	631	8,9	850	6,6	1,8
Medina	688	36	15	7	10	1	10	0	24	346	10,4	437	8,2	2,2
Ócsény	2213	59	19	19	11	11	20	5	25	1116	5,3	1449	4,1	1,1
Pörboly	507	11	5	4	3	2	2	1	5	249	4,4	340	3,2	0,9
Sárpilis	569	27	16	2	14	3	12	0	17	245	11,0	381	7,1	1,9
Sióagárd	1183	18	7	4	2	3	4	1	1	603	3,0	733	2,5	0,7
Szálka	566	8	0	1	0	0	3	0	4	305	2,6	350	2,3	0,6
Szedres	1974	44	16	7	10	5	16	2	21	994	4,4	1292	3,4	0,9
Szekszárd	30057	683	229	182	168	64	239	35	240	15299	4,5	18590	3,7	1,0
Várdomb	1089	24	4	7	3	4	11	3	6	538	4,5	714	3,4	0,9
Összesen:	53 607	1391	495	376	348	145	498	78	615	26717	5,2	33581	4,1	1,1

¹ Regisztráltak száma / a gazdaságilag aktív népesség becslés száma.

² Nyilvántartott álláskeresők a munkavállalói korú (15-64 éves) népesség %-ában.

³ A relatív mutató az országos relatív mutatóhoz viszonyított aránya.

Településszintű munkaerő-piaci adatok

2024. április 20.

Munkaerő-piaci Pont: Tolna

Település megnevezése	Lakónépesség 2023.	Nyilvántartott álláskereső fő	Foly.nyilv. >365 nap fő	Álláskereső-ségi ellátásban részesülő	Szociális ellátásban részesülő	25 év alatti fő	50 éves és idősebb fő	Pályakezdő fő	Legfeljebb 8 általános fő	Gazdaságilag aktív népesség (becsült) 2023. jan. 1.	Mutató "2024"	Munkavállalói korú népes. 2023. fő	Relatív mutató2 (%)	Arány-szám3
Bogyiszló	1982	55	18	20	14	3	29	1	35	987	5,6	1291	4,3	1,2
Fadd	4012	136	58	29	40	17	42	2	76	1879	7,2	2539	5,4	1,4
Fácánkert	664	15	4	4	1	3	1	0	9	328	4,6	428	3,5	0,9
Tolna	10697	273	118	78	75	31	97	14	118	5207	5,2	6569	4,2	1,1
Összesen:	17355	479	198	131	130	54	169	17	238	8402	5,7	10827	4,4	1,2

¹ Regisztráltak száma / a gazdaságilag aktív népesség becsült száma.

² Nyilvántartott álláskereső a munkavállalói korú (15-64 éves) népesség %-ában.

³ A relatív mutatónak az országos relatív mutatóhoz viszonyított aránya.

Vármegye - Ország összesen

Település megnevezése	Lakónépesség 2023.	Nyilvántartott álláskereső fő	Foly.nyilv. >365 nap fő	Álláskereső-ségi ellátásban részesülő	Szociális ellátásban részesülő	25 év alatti fő	50 éves és idősebb fő	Pályakezdő fő	Legfeljebb 8 általános fő	Gazdaságilag aktív népesség (becsült) 2023. jan. 1.	Mutató "2024"	Munkavállalói korú népes. 2023. fő	Relatív mutató2 (%)	Arány-szám3
Tolna vármegye:	208 044	5 735	2 060	1 569	1 512	621	2 159	269	2 512	100766	5,7	131 514	4,4	1,2
Ország össz. :	9 599 744	230 551	80 370	83 225	49 881	23 347	99 123	11 033	93 473	4 891 412	4,7	6 235 157	3,7	1,0

¹ Regisztráltak száma / a gazdaságilag aktív népesség becsült száma.

² Nyilvántartott álláskereső a munkavállalói korú (15-64 éves) népesség %-ában.

³ A relatív mutatónak az országos relatív mutatóhoz viszonyított aránya.