



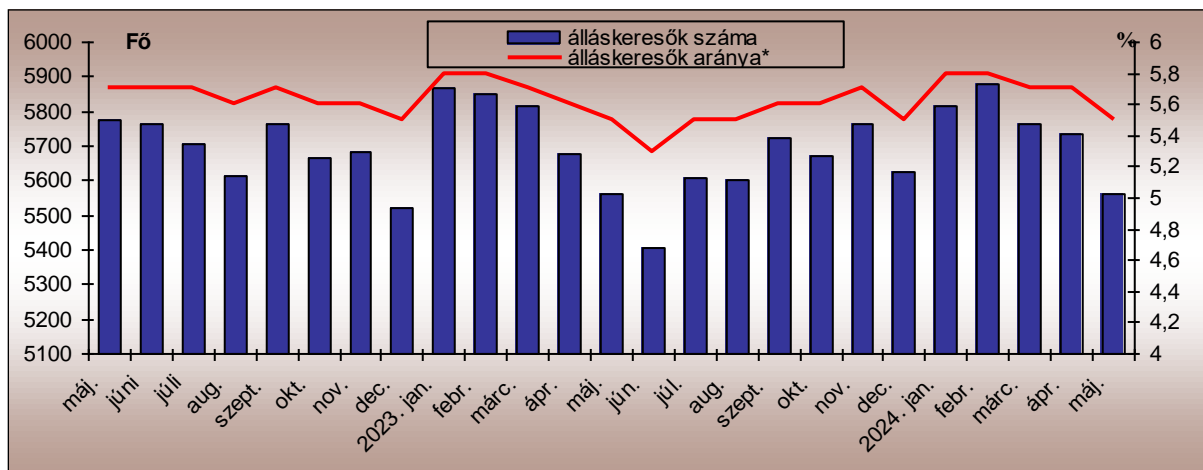
TOLNA VÁRMEGYEI KORMÁNYHIVATAL

A MUNKAERŐ-PIACI HELYZET ALAKULÁSA TOLNA VÁRMEGYÉBEN– 2024. MÁJUS

Nyilvántartott álláskeresők száma és aránya

2024. május 20-án a Tolna Vármegyei Kormányhivatal Foglalkoztatási, Foglalkoztatás-felügyeleti és Munkavédelmi Főosztályának nyilvántartásában **5.563 álláskereső** szerepelt, amely az előző hónaphoz képest 169 fős (2,9%-os) csökkenést jelentett.

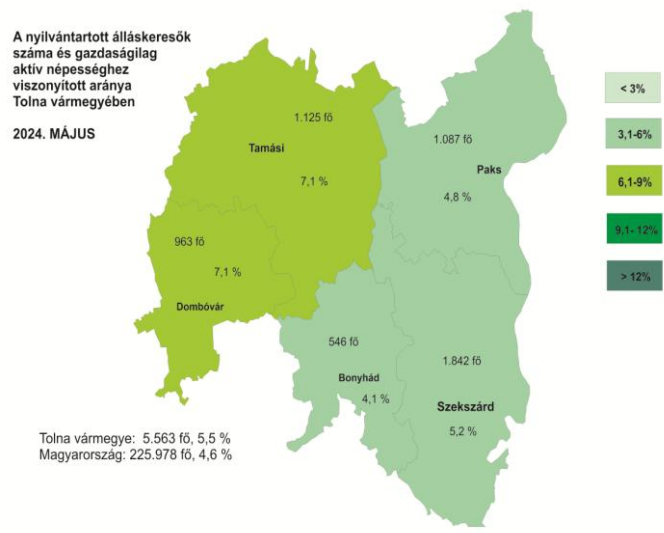
A nyilvántartott álláskeresők számának alakulása Tolna Vármegyében 2022. május–2024. május



Május hónap folyamán az áprilishoz képest 85 fővel kevesebben, 568-an váltak álláskeresővé Tolna vármegyében. A nyilvántartásból kikerülők száma 54 fővel nőtt az előző hónaphoz képest, így 738 kilépő jellemezte a májust.

A tárgyhavi zárónapon Tolna vármegyében a legnagyobb **munkaerő-kínálat**, 1.842 fő a Szekszárdi térséget jellemezte. Tamási térségében 1.125 fő, Paks körzetében 1.087 fő regisztráltat tartottunk nyilván, míg Dombóvár nyilvántartásában 963-an szerepeltek. A legkevesebb álláskereső (546 fő) továbbra is a Bonyhádi Járás Foglalkoztatási Osztályának regiszterében volt.

A vizsgált hónapban a nyilvántartott álláskeresők Tolna vármegye gazdaságilag aktív népességének 5,5%-át tették ki, mely 0,2%-ponttal alacsonyabb az előző havi arányszámnál, az előző év azonos időszak arányszámmal pedig egyezőséget mutat. A Tolna vármegyei tárgyhavi mutató a 4,6%-os országos átlagnál 0,9%-ponttal kedvezőtlenebb volt.

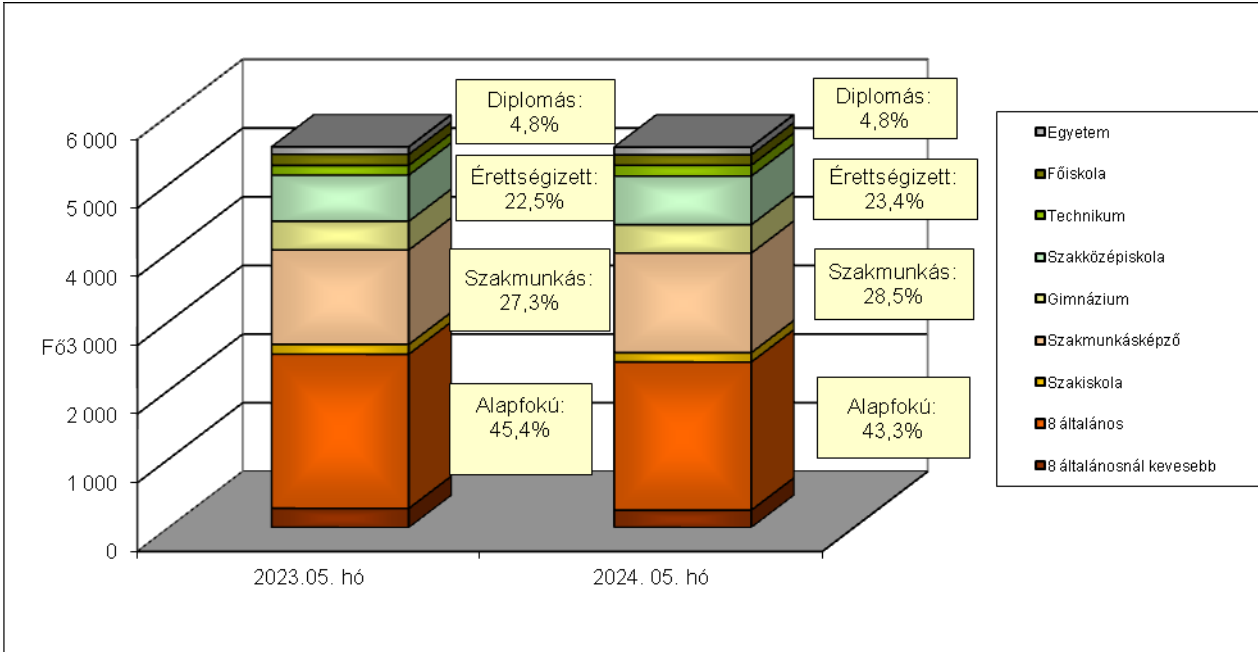


A nyilvántartott álláskeresők gazdaságilag aktív népességhez viszonyított aránya 2024. május hónapban Tamási és Dombóvár körzetében egyaránt (7,1%), volt. Szekszárdon 5,2%, Pakson 4,8%, Bonyhád vonzaskörzetében pedig 4,1%-os volt a ráta értéke. Május hónapban Bonyhád, Paks és Szekszárd mutatója is kedvezőbb volt a vármegyei átlagnál.

A nyilvántartott álláskeresők összetétele

Az előző év azonos időszakához képest kisebb arányváltozások tapasztalhatók az álláskeresők iskolai végzettség szerinti összetételét tekintve. A legfeljebb általános iskolát végzettek aránya 2,1%-ponttal csökkent, a szakmunkásoké 1,2%-pontos, az érettségi bizonyítvánnyal rendelkezők aránya is 0,9%-pontos növekedést mutat, a diplomások aránya megegyezik.

Az álláskeresők iskolai végzettség szerinti összetétele Tolna vármegyében



A legnagyobb hányadot változatlanul a legfeljebb 8 általános iskolai osztályt végzettek jelentik, arányuk: 43,3%. Az iskolai végzettség az a tényező, ami az álláskeresőkhöz elhelyezkedési esélyeit leginkább befolyásolja. Szakmunkás végzettséggel 28,5%-uk, érettségivel az álláskeresőkhöz 23,4%-a, diplomával 4,8%-uk rendelkezett.

Néhány, a Tolna vármegyei álláskeresőkhöz összetételét jellemző adat

Jellemző	2024. május		2024. április		2023. május	
	Létszám	Arány	Létszám	Arány	Létszám	Arány
Összes álláskereső	5 563	100,0%	5 732	100,0%	5 563	100,0%
Férfi	2 695	48,4%	2 830	49,4%	2 662	47,9%
Nő	2 868	51,6%	2 902	50,6%	2 901	52,1%
Legfeljebb 25 éves	728	13,1%	738	12,9%	686	12,3%
26 -35 éves	1 023	18,4%	1 081	18,9%	1 133	20,4%
36 - 50 éves	1 820	32,7%	1 876	32,7%	1 790	32,2%
50 év feletti	1 992	35,8%	2 037	35,5%	1 954	35,1%
Pályakezdő	267	4,8%	274	4,8%	294	5,3%
Álláskeresőkhöz támogatásban részesülő	1 467	26,4%	1 554	27,1%	1 411	25,4%
Szociális ellátásban részesülő	1 490	26,8%	1 511	26,4%	1 403	25,2%
Ellátásban nem részesülő	2 606	46,8%	2 667	46,5%	2 749	49,4%
Több, mint 12 hónapja folyamatosan nyilvántartott	2 033	36,5%	2 052	35,8%	2 014	36,2%

Pályakezdők

Május hónap folyamán az előző havihoz képest 3 fővel csökkent a **pályakezdő álláskeresőkhöz beáramlása** a foglalkoztatási osztályokra. A tárgy hónapban 36 pályakezdő került be a regisztrációba, ami 2 fővel alacsonyabb az előző év azonos időszakos létszámnál. A belépők között az érettségizők 41,7%-os, valamint a legfeljebb 8 általános iskolai végzettségűek is 41,7%-os arányban szerepeltek, a szakképzettséggel rendelkezők 13,9%-os, végül pedig a diplomások 2,7%-os arányban voltak közöttük. A kilépők száma 5 fővel növekedést mutat az áprilisihoz képest, így a tárgy hónapban 46 pályakezdő került ki a regisztrációból.

A májusi zárónapon **267 pályakezdő** szerepelt a regiszterünkben, mely az előző havi létszámmal képest 7 fővel kevesebb, az előző évi azonos időszakos létszámnál pedig (294 fő) 27 fővel volt kevesebb. Arányuk az összes nyilvántartott álláskeresőkhöz belül 4,8% volt, mely megegyezik az előző havi arányszámmal, az egy évvel korábbi arányszámmal pedig 0,5%-ponttal kevesebb.

Álláskeresőkhöz ellátások

A 2024.május 20-i állapot szerint a Tolna vármegyében nyilvántartott álláskeresőkhöz közül 1.467 fő volt jogosult **álláskeresőkhöz ellátásra** (álláskeresőkhöz járadék, illetve álláskeresőkhöz segély), mely 87 fővel kevesebb az előző havi létszámadatnál, és 56 fővel több a 2023. év azonos időszakos létszámnál.

Májusban az **álláskeresőkhöz járadékban részesülőkhöz** száma 793 fő volt, mely az előző havihoz képest 81 fővel csökkenést jelent, arányuk az összes álláskeresőkhöz viszonyítottan 14,3%-ot tett ki. **Álláskeresőkhöz**

segélyre jogosultak a tárgyhóban 674-en voltak, mely 6 fős csökkenést jelent előző havi létszámadathoz képest, arányuk 12,1%.

Foglalkoztatást helyettesítő támogatásra 1.487 fő volt jogosult májusban. A szociális típusú ellátásban részesülő nyilvántartott álláskeresők száma az áprilisi létszámhoz viszonyítva 21 fővel csökkent, arányuk 26,7%-ot tett ki a tárgyidőszakban.

Tartós és hátrányos helyzetű álláskeresők

A tartós, több mint egy éve, megszakítás nélkül a nyilvántartásban szereplő álláskeresők száma az előző hónaphoz viszonyítva 19 fős csökkenést mutat, az előző év azonos időszakához viszonyítva pedig 19 fős növekedés tapasztalható. A 2.033 tartósan állás nélküli az összes álláskeresőhöz viszonyítva 36,5%-os arányban szerepelt 2024. májusban, ami az egy évvel korábbi arányszámnál (36,2%), 0,3%-ponttal magasabb. A vizsgált csoportba tartozó álláskeresők körében 52,6%-ot tett ki a legfeljebb 8 általános iskolát végzettek aránya, az 50 év feletti aránya 55,1% volt. A „tartós munkanélküliek” 44,5%-a foglalkoztatást helyettesítő támogatásban részesült a járási hivataltól.

A munkaerőpiacon leginkább hátránnyal küzdő célcsoportok aránya az álláskeresők körében Tolna vármegye foglalkoztatási körzeteiben

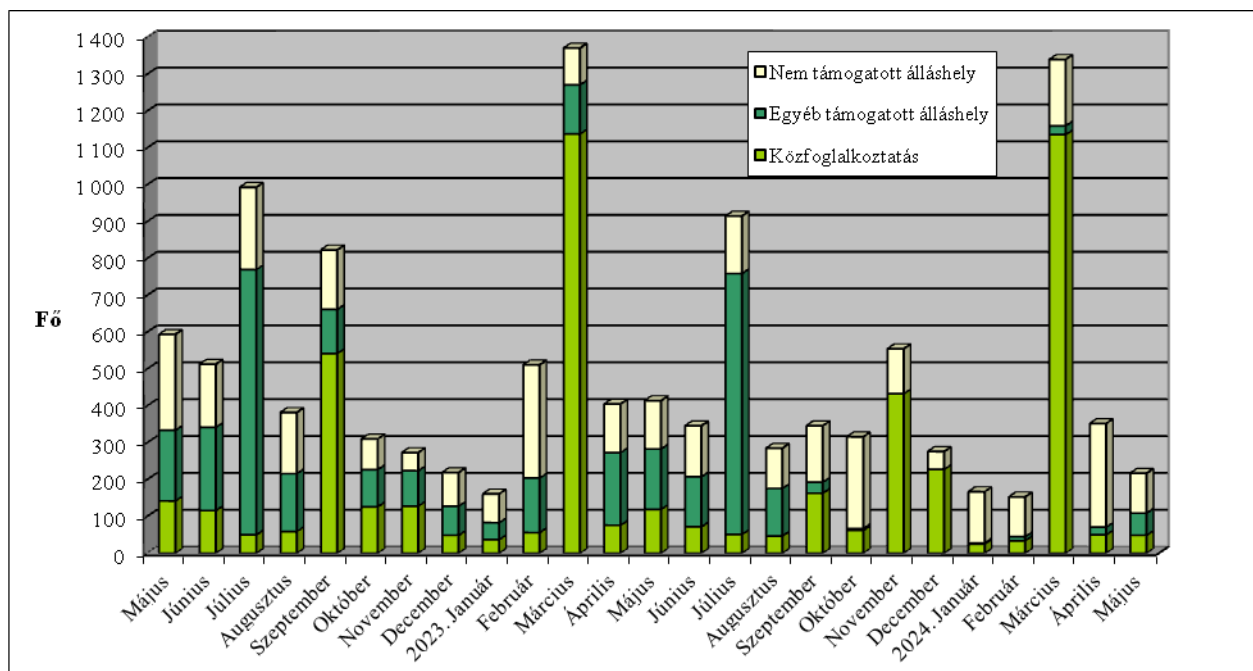
Járási Foglalkoztatási Osztály	Legfeljebb általános iskolát végzettek	50 év feletiek	Több mint 12 hónapja folyamatosan regisztráltak	Szociális ellátásban részesülők (EGYT, FHT)	Pályakezdők
aránya a nyilvántartott álláskeresők körében, 2024. május					
Bonyhádi	30,2%	31,7%	31,5%	20,1%	4,8%
Dombóvári	41,4%	35,0%	37,0%	31,3%	3,7%
Paksi	44,9%	36,5%	41,7%	36,2%	6,4%
Tamási	47,6%	41,3%	32,0%	18,0%	3,8%
Szekszárdi	44,6%	33,7%	37,6%	26,2%	5,0%
Tolna megye	43,3%	35,8%	36,5%	26,8%	4,8%
Magyarország	40,4%	41,1%	35,3%	21,8%	4,8%

Munkaerőigények alakulása

Április 20-a és május 20-a között a munkáltatók Tolna vármegyében 217 főre vonatkozó új munkaerőigényt jelentettek be a Foglalkoztatási Osztályokon, mely az előző havi bejelentéshez képest 135-tel kevesebb, az egy évvel korábbi bejelentéshez viszonyítva is 197-tel kevesebb.

A tárgyhavi újonnan jelzett üres állások közül 94 Szekszárd, 49 Tamási, 39 Dombóvár, 25 Paks, 10 pedig Bonyhád térségében jelent meg.

Az új álláshelyek számának alakulása Tolna vármegyében, 2022. május - 2024. május



Az újonnan bejelentett támogatott álláslehetőségek száma 109 volt, mely 38-cal több az előző havi bejelentéshez képest. A támogatott állások 45,0%-a érkezett valamely közfoglalkoztatási programhoz, amelyeknél a tárgyevi támogatási programok többsége március elején indul.

Májusban a bejelentett állások közül 108 álláshelyhez a foglalkoztatók nem igényeltek állami támogatást, mely az előző havinál 173 álláshellyel kevesebb, az egy évvel korábbinál is 23 álláshellyel kevesebb. A nem támogatott munkaerőigények többsége az adminisztratív és szolgáltatást támogató tevékenység (40 álláshely), az építőipar (27 álláshely), a kereskedelem, gépjárműjavítás (17 álláshely) területéről érkezett, míg a többi nemzetgazdasági ágból 10 fő alatti igény-bejelentések érkeztek (összesen 24 álláshely).

Szekszárd, 2024.május 31.

Készítette: Dömötör Csilla

Településszintű munkaerő-piaci adatok

2024. május 20.

Járási Foglalkoztatási Osztály: **Bonyhád**

Település megnevezése	Lakónépesség 2023.	Nyilvántartott álláskereső fő	Foly.nyilv. >365 nap fő	Álláskereső ellátásban részesülő	Szociális ellátásban részesülő	25 év alatti fő	50 éves és idősebb fő	Pályakezdő fő	Legfeljebb 8 általános fő	Gazdaságilag aktív népesség (becsült) 2023. jan. 1.	Mutató "2024"	Munkavállalói korú népes. 2023. fő	Relatív mutató ² (%)	Arányszám ³
Aparhant	931	25	7	4	8	4	9	2	10	427	5,9	598	4,2	1,2
Bátaapáti	355	10	5	2	2	1	4	1	6	176	5,7	241	4,1	1,1
Bonyhád	12163	200	59	52	26	22	70	9	45	5750	3,5	7517	2,7	0,7
Bonyhádvarasd	382	5	1	1	2	1	0	1	1	171	2,9	248	2,0	0,6
Cikó	848	21	7	8	3	3	5	1	5	408	5,1	567	3,7	1,0
Felsőnána	570	18	4	4	3	2	6	1	7	290	6,2	386	4,7	1,3
Grábóc	159	6	1	4	1	0	3	0	3	67	8,9	105	5,7	1,6
Györe	573	14	2	3	0	3	0	2	3	279	5,0	373	3,8	1,0
Izmény	460	15	2	7	2	3	5	0	8	212	7,1	293	5,1	1,4
Kakasd	1523	22	8	6	2	3	8	2	4	763	2,9	967	2,3	0,6
Kéty	631	12	4	7	1	1	3	1	1	309	3,9	424	2,8	0,8
Kisdorog	649	13	3	3	4	1	6	1	5	317	4,1	441	2,9	0,8
Kismányok	323	10	1	4	2	3	2	0	4	142	7,1	214	4,7	1,3
Kisvejke	359	16	6	5	5	2	6	0	9	141	11,4	237	6,8	1,9
Lengyel	486	8	5	1	6	1	2	0	3	222	3,6	289	2,8	0,8
Mórág	658	21	11	6	7	5	9	1	9	306	6,9	435	4,8	1,3
Mőcsény	322	11	4	3	2	0	4	0	4	157	7,0	208	5,3	1,5
Mucsfa	290	12	4	5	3	3	4	1	2	152	7,9	208	5,8	1,6
Murga	45	2	2	0	1	0	1	0	0	24	8,3	34	5,9	1,6
Nagymányok	2103	34	11	7	8	5	11	1	11	1028	3,3	1316	2,6	0,7
Nagyvejke	147	3	1	0	1	1	1	0	1	55	5,4	90	3,3	0,9
Tevel	1248	20	10	3	8	2	8	0	9	547	3,7	779	2,6	0,7
Váralja	753	19	8	3	5	2	4	0	12	326	5,8	505	3,8	1,0
Závod	259	5	1	2	1	1	1	0	0	95	5,3	169	3,0	0,8
Zomba	1849	31	10	5	9	4	12	2	7	973	3,2	1186	2,6	0,7
Összesen	28 086	553	177	145	112	73	184	26	169	13335	4,1	17830	3,1	0,9

¹ Regisztráltak száma / a gazdaságilag aktív népesség becsült száma.

² Nyilvántartott álláskereső a munkavállalói korú (15-64 éves) népesség %-ában.

³ A relatív mutató az országos relatív mutatóhoz viszonyított aránya.

Településszintű munkaerő-piaci adatok 2024. május 20.

Járási Foglalkoztatási Osztály: Dombóvár

Település megnevezése	Lakónépesség 2023.	Nyilvántartott álláskereső fő	Foly.nyilv. >365 nap fő	Álláskereső-ségi ellátásban részesülő	Szociális ellátásban részesülő	25 év alatti fő	50 éves és idősebb fő	Pályakezdő fő	Legfeljebb 8 általános fő	Gazdaságilag aktív népesség (becsült) 2023. jan. 1.	Mutató "2024"	Munkavállalói korú népes. 2023. fő	Relatív mutató2 (%)	Arányszám3
Áttala	720	19	9	7	7	3	9	1	8	350	5,4	451	4,2	1,2
Csibrák	264	6	1	0	2	1	3	0	2	115	5,2	168	3,6	1,0
Csikóstóttós	741	26	6	2	7	5	4	1	7	353	7,4	490	5,3	1,5
Dalmand	1131	43	21	11	16	4	18	1	19	513	8,4	686	6,3	1,7
Dombóvár	17300	459	166	120	124	40	169	13	147	8350	5,5	10785	4,3	1,2
Döbrököz	1867	111	55	15	58	14	39	6	61	785	14,1	1196	9,3	2,6
Gyulaj	815	43	15	10	18	5	14	1	32	331	13,0	508	8,5	2,3
Jágónak	220	17	5	7	5	0	9	0	11	107	16,0	152	11,2	3,1
Kapospula	815	19	6	5	5	3	5	3	6	378	5,0	518	3,7	1,0
Kaposszekcső	1508	43	8	12	10	2	14	2	10	721	6,0	918	4,7	1,3
Kocsola	1162	80	30	19	25	11	33	2	49	454	17,6	785	10,2	2,8
Kurd	978	34	11	11	9	2	13	2	18	459	7,4	615	5,5	1,5
Lápafő	143	8	4	0	4	0	4	0	7	52	15,3	79	10,1	2,8
Nak	469	23	9	8	8	2	9	1	10	207	11,1	312	7,4	2,0
Szakcs	768	24	6	7	5	2	13	1	10	331	7,3	465	5,2	1,4
Várong	112	4	4	1	0	0	3	0	3	40	9,9	77	5,2	1,4
Összesen	29 013	959	356	235	303	94	359	34	400	13546	7,1	18205	5,3	1,5

¹ Regisztráltak száma / a gazdaságilag aktív népesség becsült száma.

² Nyilvántartott álláskereső a munkavállalói korú (15-64 éves) népesség %-ában.

³ A relatív mutató az országos relatív mutatóhoz viszonyított aránya.

Településszintű munkaerő-piaci adatok 2024. május 20.

Járási Foglalkoztatási Osztály: Paks

Település megnevezése	Lakónépesség 2023.	Nyilvántartott álláskereső fő	Foly.nyilv. >365 nap fő	Álláskere-sési ellátásban részesülő	Szociális ellátásban részesülő	25 év alatti fő	50 éves és idősebb fő	Pályakezdő fő	Legfeljebb 8 általános fő	Gazdaságilag aktív népesség (becsült) 2023. jan. 1.	Mutató "2024"	Munkavállalói korú népes. 2023. fő	Relatív mutató2 (%)	Arány-szám3
Bikács	381	12	3	0	3	3	5	2	6	200	6,0	256	4,7	1,3
Bölcske	2593	64	34	12	30	7	28	4	33	1292	5,0	1646	3,9	1,1
Dunaföldvár	8176	223	103	55	88	29	97	15	101	4236	5,3	5227	4,3	1,2
Dunaszentgyörgy	2434	46	13	15	11	5	19	2	15	1203	3,8	1554	3,0	0,8
Gerjen	1151	28	11	6	8	3	9	2	13	571	4,9	748	3,7	1,0
Györköny	985	17	7	6	4	1	11	1	9	478	3,6	605	2,8	0,8
Kajdacs	1062	38	15	6	20	10	13	5	21	524	7,3	691	5,5	1,5
Madocsa	1746	30	9	10	8	4	16	1	5	889	3,4	1146	2,6	0,7
Nagydorog	2462	91	35	22	26	9	31	4	50	1208	7,5	1581	5,8	1,6
Németkér	1539	52	19	10	22	5	24	5	19	746	7,0	1006	5,2	1,4
Paks	17827	291	112	55	95	30	95	22	103	9091	3,2	11406	2,6	0,7
Pálfia	1435	43	18	7	15	6	16	1	21	591	7,3	987	4,4	1,2
Pusztahencse	917	42	20	9	18	10	12	3	26	437	9,6	631	6,7	1,8
Sárszentlőrinc	954	50	26	10	20	4	24	1	41	433	11,5	631	7,9	2,2
Tengelic	2013	61	27	9	26	6	19	2	23	959	6,4	1286	4,7	1,3
Összesen:	45 675	1 088	452	232	394	132	419	70	486	22858	4,8	29 401	3,7	1,0

¹ Regisztráltak száma / a gazdaságilag aktív népesség becslés száma.

² Nyilvántartott álláskeresők a munkavállalói korú (15-64 éves) népesség %-ában.

³ A relatív mutatónak az országos relatív mutatóhoz viszonyított aránya.

Településszintű munkaerő-piaci adatok 2024. május 20.

Járási Foglalkoztatási Osztály: Tamási

Település megnevezése	Lakónépesség 2023.	Nyilvántartott álláskereső fő	Foly.nyilv. >365 nap fő	Álláskereső-és ellátásban részesülő	Szociális ellátásban részesülő	25 év alatti fő	50 éves és idősebb fő	Pályakezdő fő	Legfeljebb 8 általános fő	Gazdaságilag aktív népesség (becsült) 2023. jan. 1.	Mutató "2024"	Munkavállalói korú népes. 2023. fő	Relatív mutató2 (%)	Arány-szám3
Belecska	312	3	0	0	0	0	2	0	0	119	2,5	222	1,4	0,4
Díósberény	260	9	4	1	3	2	1	0	5	138	6,5	173	5,2	1,4
Dúzs	224	9	2	3	1	2	6	1	3	132	6,8	160	5,6	1,6
Értény	683	54	17	8	17	6	15	2	39	266	20,3	450	12,0	3,3
Felsőnyék	1000	42	14	19	3	7	18	2	22	483	8,7	674	6,2	1,7
Fürged	652	36	16	8	14	4	16	1	25	304	11,9	445	8,1	2,2
Gyónk	1648	32	9	16	5	3	14	1	15	659	4,9	893	3,6	1,0
Hógyész	2601	68	22	28	7	9	39	2	28	1093	6,2	1568	4,3	1,2
Iregszemcse	2431	93	23	22	11	8	39	3	40	1162	8,0	1600	5,8	1,6
Kalaznó	132	1	0	0	1	0	1	0	0	43	2,3	75	1,3	0,4
Keszőhidegkút	180	7	2	3	2	0	6	0	4	83	8,4	114	6,1	1,7
Kisszéky	290	11	7	5	1	0	5	0	1	129	8,5	194	5,7	1,6
Koppányszántó	311	14	1	4	1	2	5	1	7	141	9,9	207	6,8	1,9
Magyarkeszi	1048	50	18	13	6	4	20	0	28	456	11,0	678	7,4	2,0
Miszla	255	12	3	6	0	3	5	3	5	113	10,7	175	6,9	1,9
Mucsi	406	37	19	10	20	5	15	1	23	177	20,9	270	13,7	3,8
Nagykónyi	965	45	16	11	10	6	14	4	25	425	10,6	636	7,1	2,0
Nagyszékely	380	7	6	5	0	0	4	0	4	149	4,7	224	3,1	0,9
Nagyszokoly	870	40	11	14	10	3	18	0	24	373	10,7	563	7,1	2,0
Ozora	1529	63	20	14	20	7	26	3	37	600	10,5	1001	6,3	1,7
Pári	579	46	5	12	9	7	10	2	26	273	16,8	377	12,2	3,4
Pincehely	1984	54	22	20	9	6	22	2	25	974	5,5	1260	4,3	1,2
Regöly	965	21	7	13	1	5	14	1	8	516	4,1	632	3,3	0,9
Simontornya	3581	114	42	54	17	9	60	3	41	1746	6,5	2228	5,1	1,4
Szakadát	214	4	2	2	0	0	3	0	2	68	5,9	115	3,5	1,0
Szakály	1203	41	9	13	4	4	16	2	15	558	7,3	753	5,4	1,5
Szárazd	234	5	1	2	0	1	3	1	3	98	5,1	142	3,5	1,0
Tamási	7591	158	50	55	22	15	59	9	53	3834	4,1	4735	3,3	0,9
Tolnanémedi	922	35	8	7	7	3	15	0	18	401	8,7	558	6,3	1,7
Udvari	268	13	4	6	1	0	10	0	9	134	9,7	177	7,3	2,0
Újireg	253	7	1	0	1	2	1	0	2	105	6,7	150	4,7	1,3
Varsád	337	10	3	4	1	2	6	0	5	157	6,4	221	4,5	1,2
Összesen:	34 308	1 141	364	378	204	125	488	44	542	15908	7,2	21670	5,3	1,5

¹ Regisztráltak száma / a gazdaságilag aktív népesség becsült száma.

² Nyilvántartott álláskereső a munkavállalói korú (15-64 éves) népesség %-ában.

³ A relatív mutató az országos relatív mutatóhoz viszonyított aránya.

Településszintű munkaerő-piaci adatok 2024. május 20.

Járási Foglalkoztatási Osztály: Szekszárd

Település megnevezése	Lakónépesség 2023.	Nyilvántartott álláskereső fő	Foly.nyilv. >365 nap fő	Álláskere-sési ellátásban részesülő	Szociális ellátásban részesülő	25 év alatti fő	50 éves és idősebb fő	Pályakezdő fő	Legfeljebb 8 általános fő	Gazdaságilag aktív népesség (becsült) 2023. jan. 1.	Mutató "2024"	Munkavállalói korú népes. 2023. fő	Relatív mutató2 (%)	Arány-szám3
Alsónána	652	19	7	9	6	1	7	1	7	325	5,9	411	4,6	1,3
Alsónyék	655	19	8	7	6	0	12	0	10	345	5,5	440	4,3	1,2
Báta	1382	50	18	14	15	4	22	1	30	640	7,8	837	6,0	1,6
Bátaszék	5914	127	34	50	23	14	50	7	58	2875	4,4	3699	3,4	0,9
Decs	3795	176	81	40	60	30	47	19	95	1659	10,6	2371	7,4	2,0
Harc	769	16	7	5	8	3	6	1	7	416	3,8	511	3,1	0,9
Kistormás	272	14	3	5	3	0	9	0	11	130	10,8	176	8,0	2,2
Kölesd	1322	53	26	14	14	5	22	1	38	631	8,4	850	6,2	1,7
Medina	688	32	15	8	9	1	10	0	21	346	9,3	437	7,3	2,0
Ócsény	2213	49	19	16	9	8	18	4	22	1116	4,4	1449	3,4	0,9
Pörboly	507	15	5	3	3	3	4	2	7	249	6,0	340	4,4	1,2
Sárpilis	569	25	15	1	15	3	12	0	16	245	10,2	381	6,6	1,8
Sióagárd	1183	20	7	5	3	3	4	1	1	603	3,3	733	2,7	0,8
Szálka	566	7	0	1	0	0	2	0	4	305	2,3	350	2,0	0,6
Szedres	1974	39	16	8	11	2	16	0	18	994	3,9	1292	3,0	0,8
Szekszárd	30057	660	229	173	164	61	233	31	233	15299	4,3	18590	3,6	1,0
Várdomb	1089	26	3	9	2	4	9	3	8	538	4,8	714	3,6	1,0
Összesen:	53 607	1347	493	368	351	142	483	71	586	26717	5,0	33581	4,0	1,1

¹ Regisztráltak száma / a gazdaságilag aktív népesség becslés száma.

² Nyilvántartott álláskeresők a munkavállalói korú (15-64 éves) népesség %-ában.

³ A relatív mutató az országos relatív mutatóhoz viszonyított aránya.

Településszintű munkaerő-piaci adatok 2024. május 20.

Munkaerő-piaci Pont: Tolna

Település megnevezése	Lakónépesség 2023.	Nyilvántartott álláskereső fő	Foly.nyilv. >365 nap fő	Álláskereső-ségi ellátásban részesülő	Szociális ellátásban részesülő	25 év alatti fő	50 éves és idősebb fő	Pályakezdő fő	Legfeljebb 8 általános fő	Gazdaságilag aktív népesség (becsült) 2023. jan. 1.	Mutató "2024"	Munkavállalói korú népes. 2023. fő	Relatív mutató2 (%)	Arány-szám3
Bogyiszló	1982	54	19	17	13	5	29	2	32	987	5,5	1291	4,2	1,2
Fadd	4012	133	59	25	38	17	42	2	75	1879	7,1	2539	5,2	1,4
Fácánkert	664	16	4	4	1	3	2	1	9	328	4,9	428	3,7	1,0
Tolna	10697	277	118	74	74	33	97	14	113	5207	5,3	6569	4,2	1,2
Összesen:	17355	480	200	120	126	58	170	19	229	8402	5,7	10827	4,4	1,2

¹ Regisztráltak száma / a gazdaságilag aktív népesség becsült száma.

² Nyilvántartott álláskereső a munkavállalói korú (15-64 éves) népesség %-ában.

³ A relatív mutatónak az országos relatív mutatóhoz viszonyított aránya.

Vármegye - Ország összesen

Település megnevezése	Lakónépesség 2023.	Nyilvántartott álláskereső fő	Foly.nyilv. >365 nap fő	Álláskereső-ségi ellátásban részesülő	Szociális ellátásban részesülő	25 év alatti fő	50 éves és idősebb fő	Pályakezdő fő	Legfeljebb 8 általános fő	Gazdaságilag aktív népesség (becsült) 2023. jan. 1.	Mutató "2024"	Munkavállalói korú népes. 2023. fő	Relatív mutató2 (%)	Arány-szám3
Tolna vármegye:	208 044	5 568	2 042	1 478	1 490	624	2 103	264	2 412	100766	5,5	131 514	4,2	1,2
Ország össz. :	9 599 744	225 978	79 801	80 578	49 329	22 939	97 760	10 947	91 269	4 891 412	4,6	6 235 157	3,6	1,0

¹ Regisztráltak száma / a gazdaságilag aktív népesség becsült száma.

² Nyilvántartott álláskereső a munkavállalói korú (15-64 éves) népesség %-ában.

³ A relatív mutatónak az országos relatív mutatóhoz viszonyított aránya.