



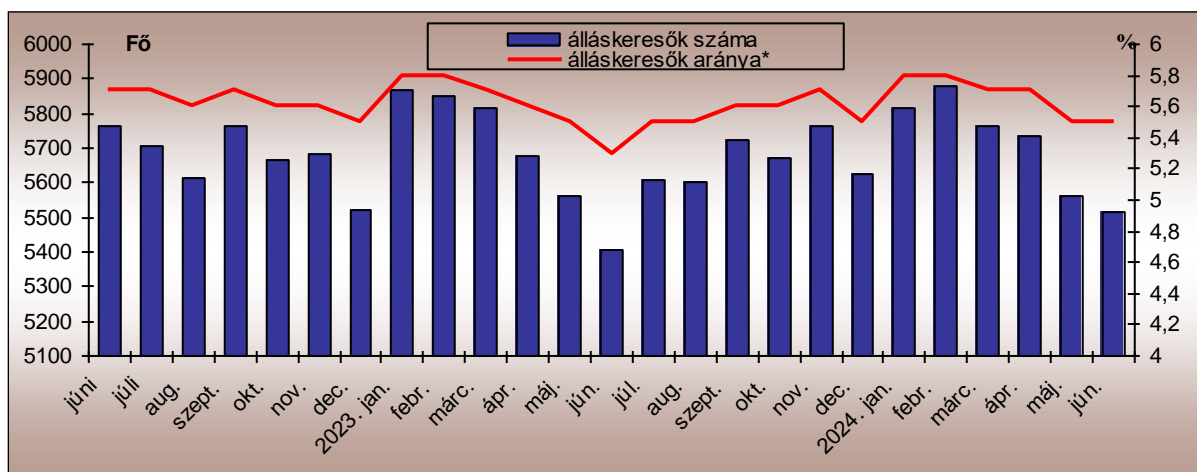
TOLNA VÁRMEGYEI KORMÁNYHIVATAL

A MUNKAERŐ-PIACI HELYZET ALAKULÁSA TOLNA VÁRMEGYÉBEN– 2024. JÚNIUS

Nyilvántartott álláskeresők száma és aránya

2024. június 20-án a Tolna Vármegyei Kormányhivatal Foglalkoztatási, Foglalkoztatás-felügyeleti és Munkavédelmi Főosztályának nyilvántartásában **5.516 álláskereső** szerepelt, amely az előző hónaphoz képest 47 fős (0,8%-os) csökkenést jelentett.

A nyilvántartott álláskeresők számának alakulása Tolna Vármegyében 2022. június–2024. június



Június hónap folyamán a májushoz képest 221 fővel többen, 789-en váltak álláskeresővé Tolna vármegyében. A nyilvántartásból kikerülők száma 99 fővel nőtt az előző hónaphoz képest, így 837 kilépő jellemezte a júniust.

A tárgyhavi zárónapon Tolna vármegyében a legnagyobb **munkaerő-kínálat**, 1.857 fő a Szekszárdi térséget jellemezte. Paks térségében 1.085 fő, Tamási körzetében 1.078 fő regisztráltat tartottunk nyilván, míg Dombóvár nyilvántartásában 949-en szerepeltek. A legkevesebb álláskereső (547 fő) továbbra is a Bonyhádi Járás Foglalkoztatási Osztályának regiszterében volt.

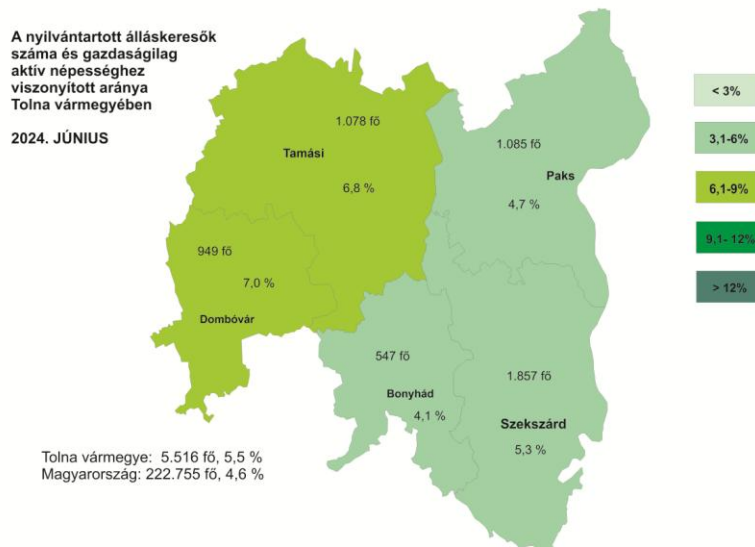
A vizsgált hónapban a nyilvántartott álláskeresők Tolna vármegye gazdaságilag aktív népességének 5,5%-át tették ki, mely egyezőséget mutat az előző havi arányszámmal, az előző év azonos időszaki arányszámnál pedig 0,2%-ponttal magasabb. A Tolna vármegyei tárgyhavi mutató a 4,6%-os országos átlagnál 0,9%-ponttal kedvezőtlenebb volt.

FOGLALKOZTATÁSI, FOGLALKOZTATÁS-FELÜGYELETI ÉS MUNKAVÉDELMI FŐOSZTÁLY

7100 Szekszárd, Szent István tér 11-13. Telefon: (36 74) 505-672 E-mail: foglalkoztatas@tolna.gov.hu

Hivatali kapu rövid név: TMKHFFO, KRID: 539126317

Honlap: www.kormanyhivatalok.hu

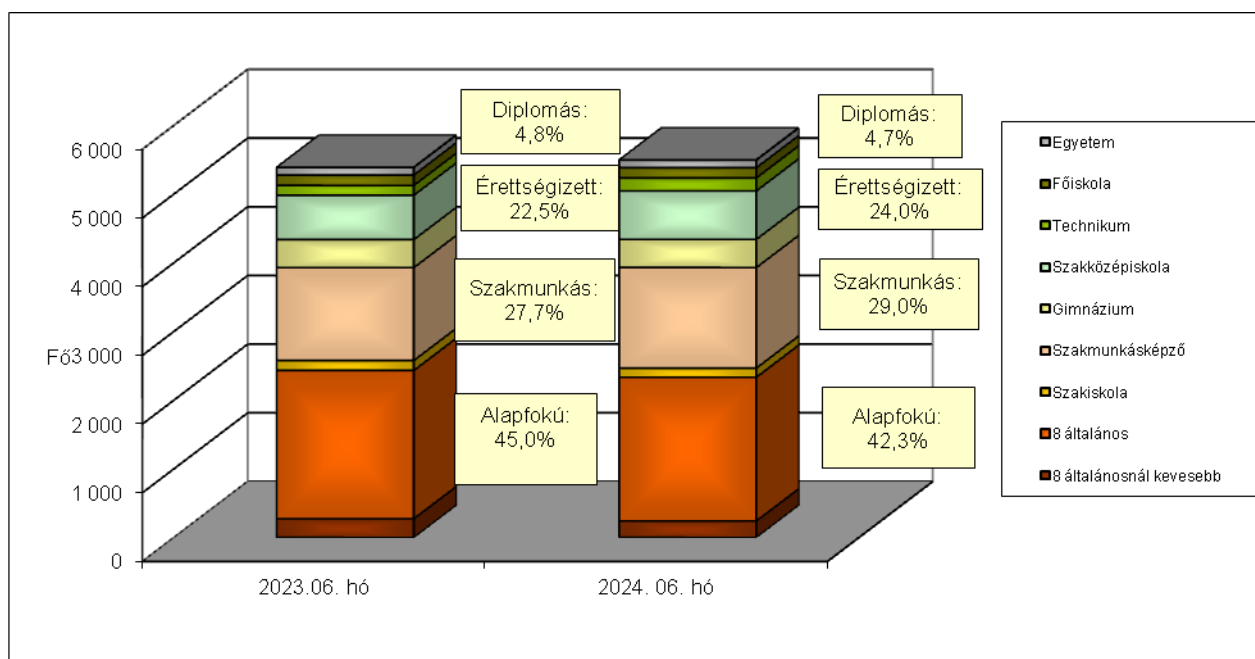


A nyilvántartott álláskeresők gazdaságilag aktív népességhez viszonyított aránya 2024. június hónapban Dombóvár körzetében (7,0%), Tamásiban (6,8%) volt. Szekszárdon 5,3%, Pakson 4,7%, Bonyhád vonzáskörzetében pedig 4,1%-os volt a ráta értéke. Június hónapban Bonyhád, Paks és Szekszárd mutatója is kedvezőbb volt a vármegyei átlagnál.

A nyilvántartott álláskeresők összetétele

Az előző év azonos időszakához képest kisebb arányváltozások tapasztalhatók az álláskeresők iskolai végzettség szerinti összetételét tekintve. A legfeljebb általános iskolát végzettek aránya 2,7%-ponttal csökkent, a szakmunkásoké 1,3%-pontos, az érettségi bizonyítvánnyal rendelkezők aránya is 1,5%-pontos növekedést mutat, a diplomások aránya 0,1%-ponttal csökkent.

Az álláskeresők iskolai végzettség szerinti összetétele Tolna vármegyében



A legnagyobb hányadot változatlanul a legfeljebb 8 általános iskolai osztályt végzettek jelentik, arányuk: 42,3%. Az iskolai végzettség az a tényező, ami az álláskereső elhelyezkedési esélyeit leginkább befolyásolja. Szakmunkás végzettséggel 29,0%-uk, érettségivel az álláskeresők 24,0%-a, diplomával 4,7%-uk rendelkezett.

Néhány, a Tolna vármegyei álláskereső összetételét jellemző adat

Jellemző	2024. június		2024. május		2023. június	
	Létszám	Arány	Létszám	Arány	Létszám	Arány
Összes álláskereső	5 516	100,0%	5 563	100,0%	5 408	100,0%
Férfi	2 698	48,9%	2 695	48,4%	2 565	47,4%
Nő	2 818	51,1%	2 868	51,6%	2 843	52,6%
Legfeljebb 25 éves	759	13,8%	728	13,1%	623	11,5%
26 -35 éves	1 040	18,9%	1 023	18,4%	1 068	19,7%
36 - 50 éves	1 776	32,2%	1 820	32,7%	1 778	32,9%
50 év feletti	1 941	35,2%	1 992	35,8%	1 939	35,9%
Pályakezdő	270	4,9%	267	4,8%	287	5,3%
Álláskeresői támogatásban részesülő	1 548	28,1%	1 467	26,4%	1 411	26,1%
Szociális ellátásban részesülő	1 481	26,8%	1 490	26,8%	1 387	25,6%
Ellátásban nem részesülő	2 487	45,1%	2 606	46,8%	2 610	48,3%
Több, mint 12 hónapja folyamatosan nyilvántartott	2 008	36,4%	2 033	36,5%	1 995	36,9%

Pályakezdők

Június hónap folyamán az előző havihoz képest 27 fővel nőtt a **pályakezdő álláskereső beáramlása** a foglalkoztatási osztályokra. A tárgy hónapban 63 pályakezdő került be a regisztrációba, ami 8 fővel magasabb az előző év azonos időszakos létszámnál. A belépők között az érettségizők 38,1%-os, a szakképzettséggel rendelkezők 31,7%-os, a legfeljebb 8 általános iskolai végzettségűek 25,4%-os arányban szerepeltek, végül pedig a diplomások 4,8%-os arányban voltak közöttük. A kilépők száma 16 fős növekedést mutat a májuséhoz képest, így a tárgy hónapban 62 pályakezdő került ki a regisztrációból.

A júniusi zárónapon **270 pályakezdő** szerepelt a regiszterünkben, mely az előző havi létszámhoz képest 3 fővel több, az előző évi azonos időszakos létszámnál pedig (287 fő) 17 fővel volt kevesebb. Arányuk az összes nyilvántartott álláskeresőn belül 4,9% volt, mely az előző havi arányszámnál 0,1%-ponttal több, az egy évvel korábbi arányszámnál pedig 0,4%-ponttal kevesebb.

Álláskeresői ellátások

A 2024.június 20-i állapot szerint a Tolna vármegyében nyilvántartott álláskeresők közül 1.548 fő volt jogosult **álláskeresői ellátásra** (álláskeresői járadék, illetve álláskeresői segély), mely 81 fővel több az előző havi, és 137 fővel több a 2023. év azonos időszakos létszámnál is.

Júniusban az **álláskeresői járadékban részesülők** száma 877 fő volt, mely az előző havihoz képest 84 fős emelkedést jelent, arányuk az összes álláskeresőhöz viszonyítva 15,9%-ot tett ki. **Álláskeresői segélyre jogosultak** a tárgy hónapban 671-en voltak, mely 3 fős csökkenést jelent előző havi létszámadathoz képest, arányuk 12,2%.

Foglalkoztatást helyettesítő támogatásra 1.477 fő volt jogosult júniusban. A szociális típusú ellátásban részesülő nyilvántartott álláskeresők száma a májusi létszámhoz viszonyítva 10 fővel csökkent, arányuk 26,8%-ot tett ki a tárgyidőszakban.

Tartós és hátrányos helyzetű álláskeresők

A tartós, több mint egy éve, megszakítás nélkül a nyilvántartásban szereplő álláskeresők száma az előző hónaphoz viszonyítva 25 fős csökkenést mutat, az előző év azonos időszakához viszonyítva pedig 13 fős növekedés tapasztalható. A 2.008 tartósan állás nélküli az összes álláskeresőhöz viszonyítva 36,4%-os arányban szerepelt 2024. júniusban, ami az egy évvel korábbi arányszámnál (36,9%), 0,5%-ponttal alacsonyabb. A vizsgált csoportba tartozó álláskeresők körében 52,3%-ot tett ki a legfeljebb 8 általános iskolát végzettek aránya, az 50 év feletti aránya 54,7% volt. A „tartós munkanélküliek” 44,8%-a foglalkoztatást helyettesítő támogatásban részesült a járási hivataltól.

A munkaerőpiacon leginkább hátránnyal küzdő célcsoportok aránya az álláskeresők körében Tolna vármegye foglalkoztatási körzeteiben

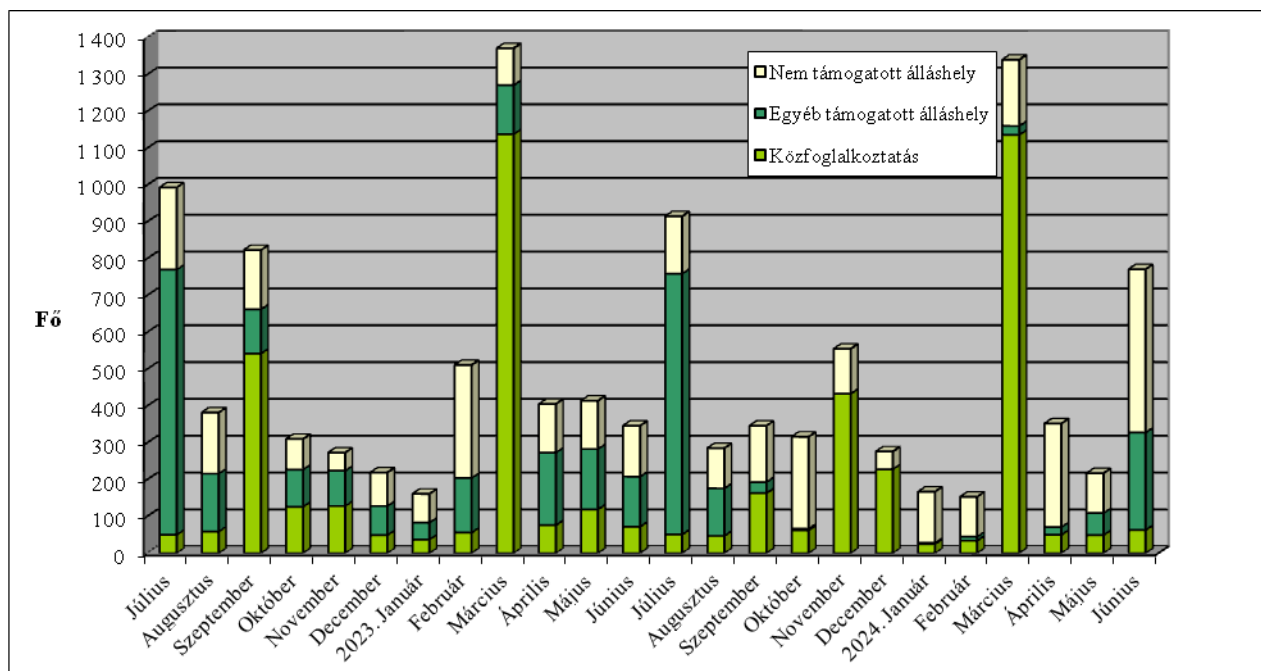
Járás Foglalkoztatási Osztály	Legfeljebb általános iskolát végzettek	50 év feletti	Több mint 12 hónapja folyamatosan regisztráltak	Szociális ellátásban részesülők (EGYT, FHT)	Pályakezdők
aránya a nyilvántartott álláskeresők körében, 2024. június					
Bonyhádi	27,4%	31,4%	32,0%	18,8%	5,9%
Dombóvári	40,8%	34,1%	36,2%	31,6%	4,1%
Paksi	43,7%	35,6%	41,6%	35,5%	6,3%
Tamási	46,5%	41,0%	32,2%	17,5%	4,1%
Szekszárdi	44,3%	33,2%	37,2%	27,1%	4,7%
Tolna megye	42,3%	35,2%	36,4%	26,8%	4,9%
Magyarország	40,0%	41,3%	35,5%	21,7%	5,0%

Munkaerőigények alakulása

Május 20-a és június 20-a között a munkáltatók Tolna vármegyében 771 főre vonatkozó új munkaerőigényt jelentettek be a Foglalkoztatási Osztályokon, mely az előző havi bejelentéshez képest 554-gyel több, az egy évvel korábbi bejelentéshez viszonyítva is 425-tel több.

A tárgyhavi újonnan jelzett üres állások közül 215 Szekszárd, 210 Paks, 169 Bonyhád, 144 Tamási, 33 pedig Dombóvár térségében jelent meg.

Az új álláshelyek számának alakulása Tolna vármegyében, 2022. június - 2024. június



Az újonnan bejelentett támogatott álláslehetőségek száma 328 volt, mely 219-cel több az előző havi bejelentéshez képest. A támogatott állások 19,2%-a érkezett valamely közfoglalkoztatási programhoz, amelyeknél a tárgyévi támogatási programok többsége március elején indul. Jelentős számú, 94 főre vonatkozó álláshely kötődött a „Nyári diákmunka 2024” elnevezésű munkaerőpiaci programhoz, aminek célja a fiatalok munkatapasztalat szerzésének elősegítése. A program 2024. június 17. napjától 2024. augusztus 31. napjáig tart. 2024. június 17. napjától lehetőségük nyílik a diákoknak, hogy regisztráltassák magukat az illetékes járási hivatalnál, míg a tényleges foglalkoztatásra 2024. július 1. napjától kerülhet sor.

Júniusban a bejelentett állások közül 443 álláshelyhez a foglalkoztatók nem igényelték állami támogatást, mely az előző havinál 335 álláshellyel, valamint az egy évvel korábban is 305 álláshellyel több. A nem támogatott munkaerőigények többsége az adminisztratív és szolgáltatást támogató tevékenység (204 álláshely), a kereskedelem, gépjárműjavítás (43 álláshely), az építőipar (40 álláshely), feldolgozóipar és a közigazgatás, védelem; kötelező társadalombiztosítás egyaránt (38 álláshely), a szálláshely-szolgáltatás, vendéglátás (34 álláshely), és a pénzügyi, biztosítási tevékenység területéről (20 álláshely), érkezett, míg a többi nemzetgazdasági ágból 10 fő alatti igény-bejelentések érkeztek (összesen 26 álláshely).

Szekszárd, 2024. július 09.

Készítette: Dömötör Csilla

Településszintű munkaerő-piaci adatok

2024. június 20.

Járasi Foglalkoztatási Osztály: Bonyhád

Település megnevezése	Lakónépesség 2023.	Nyilvántartott álláskereső fő	Foly.nyilv. >365 nap fő	Álláskereső részesülő	Szociális ellátásban részesülő	25 év alatti fő	50 éves és idősebb fő	Pályakezdő fő	Legfeljebb 8 általános fő	Gazdaságilag aktív népesség (becsült) 2023. jan. 1.	Mutató "2024"	Munkavállalói korú népes. 2023. fő	Relatív mutató ² (%)	Arányszám ³
Aparhant	931	25	7	5	8	6	8	2	10	427	5,9	598	4,2	1,2
Bátaapáti	355	10	5	2	2	2	4	2	5	176	5,7	241	4,1	1,2
Bonyhád	12163	190	60	54	25	21	68	9	39	5750	3,3	7517	2,5	0,7
Bonyhádvarasd	382	6	1	2	2	3	0	2	0	171	3,5	248	2,4	0,7
Cikó	848	20	7	9	1	1	5	1	5	408	4,9	567	3,5	1,0
Felsőnána	570	18	4	5	4	4	5	1	6	290	6,2	386	4,7	1,3
Grábóc	159	7	1	2	1	1	3	1	3	67	10,4	105	6,7	1,9
Györe	573	16	2	3	0	3	0	2	4	279	5,7	373	4,3	1,2
Izmény	460	14	1	7	1	3	4	0	8	212	6,6	293	4,8	1,3
Kakasd	1523	23	8	7	2	5	8	3	3	763	3,0	967	2,4	0,7
Kéty	631	11	6	5	2	1	3	1	1	309	3,6	424	2,6	0,7
Kisdorog	649	13	3	6	4	2	6	2	4	317	4,1	441	2,9	0,8
Kismányok	323	9	1	3	2	1	3	0	3	142	6,3	214	4,2	1,2
Kisvejke	359	19	6	7	5	4	7	0	9	141	13,5	237	8,0	2,2
Lengyel	486	11	5	3	5	2	4	1	5	222	5,0	289	3,8	1,1
Mórág	658	23	11	7	7	4	11	1	9	306	7,5	435	5,3	1,5
Mőcsény	322	12	4	4	2	1	4	0	4	157	7,7	208	5,8	1,6
Mucsfa	290	11	5	2	2	3	4	1	2	152	7,2	208	5,3	1,5
Murga	45	2	2	0	1	0	1	0	0	24	8,3	34	5,9	1,6
Nagymányok	2103	36	11	14	4	6	11	1	9	1028	3,5	1316	2,7	0,8
Nagyvejke	147	3	1	0	1	1	1	0	1	55	5,4	90	3,3	0,9
Tevel	1248	19	11	5	8	2	7	0	7	547	3,5	779	2,4	0,7
Váralja	753	17	7	2	6	1	4	0	11	326	5,2	505	3,4	0,9
Závod	259	5	1	2	1	1	1	0	0	95	5,3	169	3,0	0,8
Zomba	1849	32	9	7	9	3	14	2	6	973	3,3	1186	2,7	0,8
Összesen	28 086	552	179	163	105	81	186	32	154	13335	4,1	17830	3,1	0,9

¹ Regisztráltak száma / a gazdaságilag aktív népesség becsült száma.

² Nyilvántartott álláskereső a munkavállalói korú (15-64 éves) népesség %-ában.

³ A relatív mutató az országos relatív mutatóhoz viszonyított aránya.

Településszintű munkaerő-piaci adatok 2024. június 20.

Járási Foglalkoztatási Osztály: Dombóvár

Település megnevezése	Lakónépesség 2023.	Nyilvántartott álláskereső fő	Foly.nyilv. >365 nap fő	Álláskereső-és ellátásban részesülő	Szociális ellátásban részesülő	25 év alatti fő	50 éves és idősebb fő	Pályakezdő fő	Legfeljebb 8 általános fő	Gazdaságilag aktív népesség (becsült) 2023. jan. 1.	Mutató "2024"	Munkavállalói korú népes. 2023. fő	Relatív mutató2 (%)	Arány-szám3
Áttala	720	20	9	7	6	3	10	2	8	350	5,7	451	4,4	1,2
Csibrák	264	6	1	2	2	2	1	0	2	115	5,2	168	3,6	1,0
Csikóstóttós	741	20	6	3	6	4	4	1	7	353	5,7	490	4,1	1,1
Dalmand	1131	44	20	11	17	4	18	1	18	513	8,6	686	6,4	1,8
Dombóvár	17300	448	159	123	122	45	163	18	136	8350	5,4	10785	4,2	1,2
Döbrököz	1867	113	50	19	56	16	36	6	61	785	14,4	1196	9,4	2,6
Gyulaj	815	44	16	7	19	4	18	1	35	331	13,3	508	8,7	2,4
Jágónak	220	18	5	7	6	2	9	1	11	107	16,9	152	11,8	3,3
Kapospula	815	16	6	4	7	3	5	3	6	378	4,2	518	3,1	0,9
Kaposszekcső	1508	38	7	12	9	4	13	2	6	721	5,3	918	4,1	1,2
Kocsola	1162	77	30	14	26	11	32	2	47	454	16,9	785	9,8	2,7
Kurd	978	37	11	10	7	1	13	1	17	459	8,1	615	6,0	1,7
Lápafő	143	8	4	1	4	0	3	0	7	52	15,3	79	10,1	2,8
Nak	469	25	9	8	9	1	9	0	11	207	12,1	312	8,0	2,2
Szakcs	768	24	7	9	5	2	12	1	9	331	7,3	465	5,2	1,4
Várong	112	3	3	1	0	0	2	0	3	40	7,5	77	3,9	1,1
Összesen	29 013	941	343	238	301	102	348	39	384	13546	6,9	18205	5,2	1,4

¹ Regisztráltak száma / a gazdaságilag aktív népesség becsült száma.

² Nyilvántartott álláskereső a munkavállalói korú (15-64 éves) népesség %-ában.

³ A relatív mutató az országos relatív mutatóhoz viszonyított aránya.

Településszintű munkaerő-piaci adatok 2024. június 20.

Járási Foglalkoztatási Osztály: Paks

Település megnevezése	Lakónépesség 2023.	Nyilvántartott álláskereső fő	Foly.nyilv. >365 nap fő	Álláskereső részesülő	Szociális ellátásban részesülő	25 év alatti fő	50 éves és idősebb fő	Pályakezdő fő	Legfeljebb 8 általános fő	Gazdaságilag aktív népesség (becsült) 2023. jan. 1.	Mutató "2024"	Munkavállalói korú népes. 2023. fő	Relatív mutató2 (%)	Arány-szám3
Bikács	381	13	2	1	3	4	3	2	5	200	6,5	256	5,1	1,4
Bölcske	2593	72	31	19	29	9	24	5	32	1292	5,6	1646	4,4	1,2
Dunaföldvár	8176	216	104	54	86	23	96	13	95	4236	5,1	5227	4,1	1,2
Dunaszentgyörgy	2434	45	12	17	12	4	17	2	15	1203	3,7	1554	2,9	0,8
Gerjen	1151	25	11	7	9	3	8	1	10	571	4,4	748	3,3	0,9
Györköny	985	20	6	7	4	0	11	0	8	478	4,2	605	3,3	0,9
Kajdacs	1062	37	15	8	18	8	12	4	19	524	7,1	691	5,4	1,5
Madocsa	1746	29	9	10	9	4	15	0	6	889	3,3	1146	2,5	0,7
Nagydorog	2462	92	35	18	27	8	30	4	52	1208	7,6	1581	5,8	1,6
Németkér	1539	49	20	8	21	6	22	6	16	746	6,6	1006	4,9	1,4
Paks	17827	290	112	67	91	36	96	21	101	9091	3,2	11406	2,5	0,7
Pálfá	1435	49	21	9	16	9	19	4	22	591	8,3	987	5,0	1,4
Pusztahencse	917	38	19	8	15	9	10	3	25	437	8,7	631	6,0	1,7
Sárszentlőrinc	954	50	26	8	20	4	24	2	41	433	11,5	631	7,9	2,2
Tengelic	2013	63	27	10	26	7	19	1	25	959	6,6	1286	4,9	1,4
Összesen:	45 675	1 088	450	251	386	134	406	68	472	22858	4,8	29 401	3,7	1,0

¹ Regisztráltak száma / a gazdaságilag aktív népesség becslés száma.

² Nyilvántartott álláskereső a munkavállalói korú (15-64 éves) népesség %-ában.

³ A relatív mutató az országos relatív mutatóhoz viszonyított aránya.

Településszintű munkaerő-piaci adatok 2024. június 20.

Járási Foglalkoztatási Osztály: Tamási

Település megnevezése	Lakónépesség 2023.	Nyilvántartott álláskereső fő	Foly.nyilv. >365 nap fő	Álláskeresési ellátásban részesülő	Szociális ellátásban részesülő	25 év alatti fő	50 éves és idősebb fő	Pályakezdő fő	Legfeljebb 8 általános fő	Gazdaságilag aktív népesség (becsült) 2023. jan. 1.	Mutató "2024"	Munkavállalói korú népes. 2023. fő	Relatív mutató2 (%)	Arány-szám3
Belecska	312	3	0	1	0	0	3	0	0	119	2,5	222	1,4	0,4
Díósberény	260	9	4	2	3	2	1	0	4	138	6,5	173	5,2	1,5
Dúzs	224	12	3	5	1	2	7	0	5	132	9,1	160	7,5	2,1
Értény	683	52	17	14	14	6	15	2	36	266	19,5	450	11,6	3,2
Felsőnyék	1000	40	13	17	3	8	14	2	19	483	8,3	674	5,9	1,7
Fürged	652	37	16	9	15	7	14	1	25	304	12,2	445	8,3	2,3
Gyónk	1648	34	9	17	5	5	14	2	17	659	5,2	893	3,8	1,1
Hógyész	2601	70	21	27	8	12	38	2	29	1093	6,4	1568	4,5	1,2
Iregszemcse	2431	76	20	17	8	4	32	2	33	1162	6,5	1600	4,8	1,3
Kalaznó	132	2	1	1	1	0	1	0	1	43	4,6	75	2,7	0,7
Keszőhidegkút	180	5	2	3	2	0	4	0	2	83	6,0	114	4,4	1,2
Kisszéky	290	8	6	5	1	0	4	0	1	129	6,2	194	4,1	1,2
Koppányzántó	311	12	1	3	1	2	4	1	8	141	8,5	207	5,8	1,6
Magyarkeszi	1048	42	18	12	6	4	17	1	27	456	9,2	678	6,2	1,7
Miszla	255	14	3	8	0	3	6	3	5	113	12,4	175	8,0	2,2
Mucsi	406	38	19	8	18	4	16	1	23	177	21,5	270	14,1	3,9
Nagykónyi	965	46	16	11	9	7	14	4	24	425	10,8	636	7,2	2,0
Nagyszékely	380	6	5	4	0	0	4	0	4	149	4,0	224	2,7	0,7
Nagyszokoly	870	38	11	8	11	2	18	0	22	373	10,2	563	6,7	1,9
Ozora	1529	61	20	19	19	7	27	2	36	600	10,2	1001	6,1	1,7
Pári	579	36	4	8	8	6	8	2	20	273	13,2	377	9,5	2,7
Pincehely	1984	59	20	26	8	11	24	2	23	974	6,1	1260	4,7	1,3
Regöly	965	19	6	11	1	2	14	0	7	516	3,7	632	3,0	0,8
Simontornya	3581	107	40	50	16	9	58	3	36	1746	6,1	2228	4,8	1,3
Szakadát	214	5	2	2	0	0	3	0	2	68	7,3	115	4,3	1,2
Szakály	1203	38	9	16	4	5	14	2	12	558	6,8	753	5,0	1,4
Szárazd	234	5	0	3	0	2	3	1	3	98	5,1	142	3,5	1,0
Tamási	7591	163	49	58	22	19	59	11	50	3834	4,3	4735	3,4	1,0
Tolnanémedi	922	34	9	9	5	3	15	0	17	401	8,5	558	6,1	1,7
Udvari	268	10	4	4	1	0	7	0	9	134	7,5	177	5,6	1,6
Újireg	253	4	0	0	0	1	1	0	1	105	3,8	150	2,7	0,7
Varsád	337	9	2	3	1	2	5	0	5	157	5,7	221	4,1	1,1
Összesen:	34 308	1 094	350	381	191	135	464	44	506	15908	6,9	21670	5,0	1,4

¹ Regisztráltak száma / a gazdaságilag aktív népesség becsült száma.

² Nyilvántartott álláskeresők a munkavállalói korú (15-64 éves) népesség %-ában.

³ A relatív mutatónak az országos relatív mutatóhoz viszonyított aránya.

Településszintű munkaerő-piaci adatok

2024. június 20.

Járási Foglalkoztatási Osztály: Szekszárd

Település megnevezése	Lakónépesség 2023.	Nyilvántartott álláskereső fő	Foly.nyilv. >365 nap fő	Álláskere-sési ellátásban részesülő	Szociális ellátásban részesülő	25 év alatti fő	50 éves és idősebb fő	Pályakezdő fő	Legfeljebb 8 általános fő	Gazdaságilag aktív népesség (becsült) 2023. jan. 1.	Mutató "2024"	Munkavállalói korú népes. 2023. fő	Relatív mutató2 (%)	Arány-szám3
Alsónána	652	20	6	12	4	4	7	2	7	325	6,2	411	4,9	1,4
Alsónyék	655	21	9	8	5	0	15	0	13	345	6,1	440	4,8	1,3
Báta	1382	41	18	11	16	5	21	2	27	640	6,4	837	4,9	1,4
Bátaszék	5914	126	33	53	24	13	50	5	57	2875	4,4	3699	3,4	1,0
Decs	3795	179	84	42	65	31	46	18	95	1659	10,8	2371	7,5	2,1
Harc	769	16	7	7	6	3	6	1	7	416	3,8	511	3,1	0,9
Kistormás	272	15	4	7	4	1	9	0	9	130	11,6	176	8,5	2,4
Kölesd	1322	52	27	13	16	7	22	1	33	631	8,2	850	6,1	1,7
Medina	688	35	17	8	11	1	9	0	23	346	10,1	437	8,0	2,2
Ócsény	2213	44	20	17	11	3	18	0	18	1116	3,9	1449	3,0	0,8
Pörboly	507	13	4	2	2	5	3	2	7	249	5,2	340	3,8	1,1
Sárpilis	569	32	15	5	15	5	15	0	18	245	13,0	381	8,4	2,4
Sióagárd	1183	19	6	10	3	3	5	1	2	603	3,1	733	2,6	0,7
Szálka	566	2	0	0	0	0	1	0	2	305	0,7	350	0,6	0,2
Szedres	1974	41	16	13	11	4	18	0	18	994	4,1	1292	3,2	0,9
Szekszárd	30057	660	229	169	171	59	230	31	242	15299	4,3	18590	3,6	1,0
Várdomb	1089	20	3	5	3	3	7	3	7	538	3,7	714	2,8	0,8
Összesen:	53 607	1336	498	382	367	147	482	66	585	26717	5,0	33581	4,0	1,1

¹ Regisztráltak száma / a gazdaságilag aktív népesség becslés száma.

² Nyilvántartott álláskeresők a munkavállalói korú (15-64 éves) népesség %-ában.

³ A relatív mutatónak az országos relatív mutatóhoz viszonyított aránya.

Településszintű munkaerő-piaci adatok 2024. június 20.

Munkaerő-piaci Pont: Tolna

Település megnevezése	Lakónépesség 2023.	Nyilvántartott álláskereső fő	Foly.nyilv. >365 nap fő	Álláskereső-ségi ellátásban részesülő	Szociális ellátásban részesülő	25 év alatti fő	50 éves és idősebb fő	Pályakezdő fő	Legfeljebb 8 általános fő	Gazdaságilag aktív népesség (becsült) 2023. jan. 1.	Mutató "2024"	Munkavállalói korú népes. 2023. fő	Relatív mutató2 (%)	Arány-szám3
Bogyiszló	1982	64	18	23	14	8	26	3	33	987	6,5	1291	5,0	1,4
Fadd	4012	133	58	29	37	15	44	1	72	1879	7,1	2539	5,2	1,5
Fácánkert	664	22	4	7	2	4	3	1	13	328	6,7	428	5,1	1,4
Tolna	10697	283	112	82	78	36	97	13	111	5207	5,4	6569	4,3	1,2
Összesen:	17355	502	192	141	131	63	170	18	229	8402	6,0	10827	4,6	1,3

¹ Regisztráltak száma / a gazdaságilag aktív népesség becsült száma.

² Nyilvántartott álláskereső a munkavállalói korú (15-64 éves) népesség %-ában.

³ A relatív mutatónak az országos relatív mutatóhoz viszonyított aránya.

Vármegye - Ország összesen

Település megnevezése	Lakónépesség 2023.	Nyilvántartott álláskereső fő	Foly.nyilv. >365 nap fő	Álláskereső-ségi ellátásban részesülő	Szociális ellátásban részesülő	25 év alatti fő	50 éves és idősebb fő	Pályakezdő fő	Legfeljebb 8 általános fő	Gazdaságilag aktív népesség (becsült) 2023. jan. 1.	Mutató "2024"	Munkavállalói korú népes. 2023. fő	Relatív mutató2 (%)	Arány-szám3
Tolna vármegye:	208 044	5 513	2 012	1 556	1 481	662	2 056	267	2 330	100766	5,5	131 514	4,2	1,2
Ország össz. :	9 599 744	222 755	79 105	79 905	48 346	22 968	96 665	11 033	89 162	4 891 412	4,6	6 235 157	3,6	1,0

¹ Regisztráltak száma / a gazdaságilag aktív népesség becsült száma.

² Nyilvántartott álláskereső a munkavállalói korú (15-64 éves) népesség %-ában.

³ A relatív mutatónak az országos relatív mutatóhoz viszonyított aránya.