



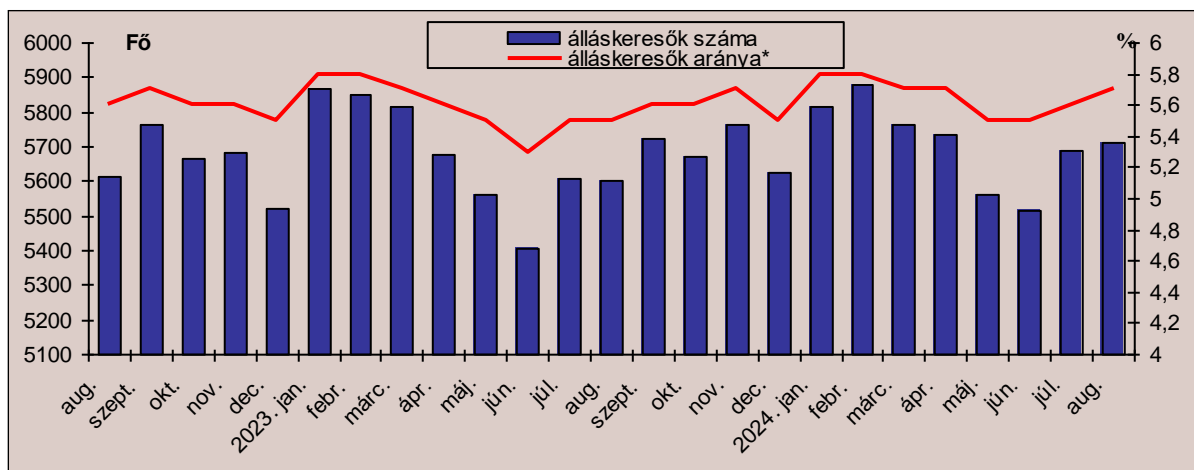
TOLNA VÁRMEGYEI KORMÁNYHIVATAL

A MUNKAERŐ-PIACI HELYZET ALAKULÁSA TOLNA VÁRMEGYÉBEN – 2024. AUGUSZTUS

Nyilvántartott álláskeresők száma és aránya

2024. augusztus 20-án a Tolna Vármegyei Kormányhivatal Foglalkoztatási, Foglalkoztatás-felügyeleti és Munkavédelmi Főosztályának nyilvántartásában **5.714 álláskereső** szerepelt, amely az előző hónaphoz képest 28 fős (0,5%-os) növekedést jelentett.

A nyilvántartott álláskeresők számának alakulása Tolna Vármegyében 2022. augusztus –2024. augusztus



Augusztus hónap folyamán a júliushoz képest 64 fővel kevesebben, 707-en váltak álláskeresővé Tolna vármegyében. A nyilvántartásból kikerülők száma 74 fővel nőtt az előző hónaphoz képest, így 674 kilépő jellemezte az augusztust.

A tárgyhavi zárónapon Tolna vármegyében a legnagyobb **munkaerő-kínálat**, 1.902 fő a Szekszárdi térséget jellemezte. Paks térségében 1.124 fő, Tamási körzetében 1.164 fő regisztráltat tartottunk nyilván, míg Dombóvár nyilvántartásában 944-en szerepeltek. A legkevesebb álláskereső (580 fő) továbbra is a Bonyhádi Járás Foglalkoztatási Osztályának regiszterében volt.

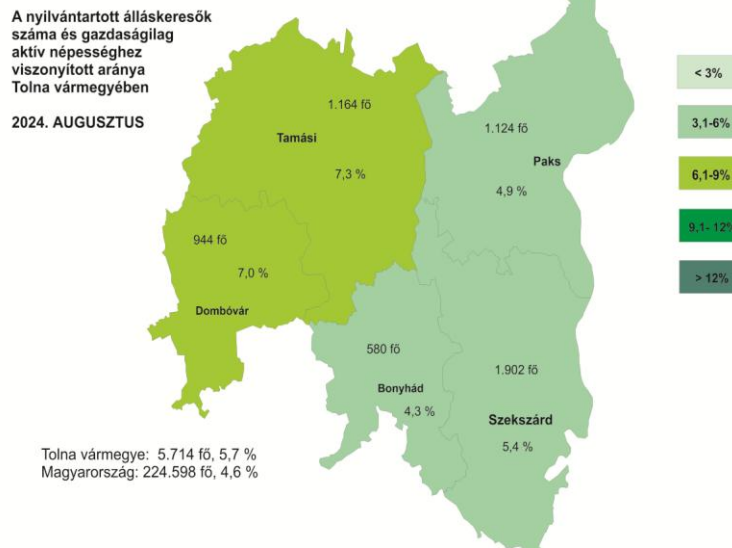
A vizsgált hónapban a nyilvántartott álláskeresők Tolna vármegye gazdaságilag aktív népességének 5,7%-át tették ki, mely a júliusi időszak arányszámánál 0,1%-ponttal magasabb, az előző év azonos időszak arányszámánál szintén 0,2%-ponttal több. A Tolna vármegyei tárgyhavi mutató a 4,6%-os országos átlagnál 1,1%-ponttal kedvezőtlenebb volt.

FOGLALKOZTATÁSI, FOGLALKOZTATÁS-FELÜGYELETI ÉS MUNKAÉDELMI FŐOSZTÁLY

7100 Szekszárd, Szent István tér 11-13. Telefon: (36 74) 505-672 E-mail: foglalkoztat@tolna.gov.hu

Hivatali kapu rövid név: TMKHFFO, KRID: 539126317

Honlap: www.kormanyhivatalok.hu

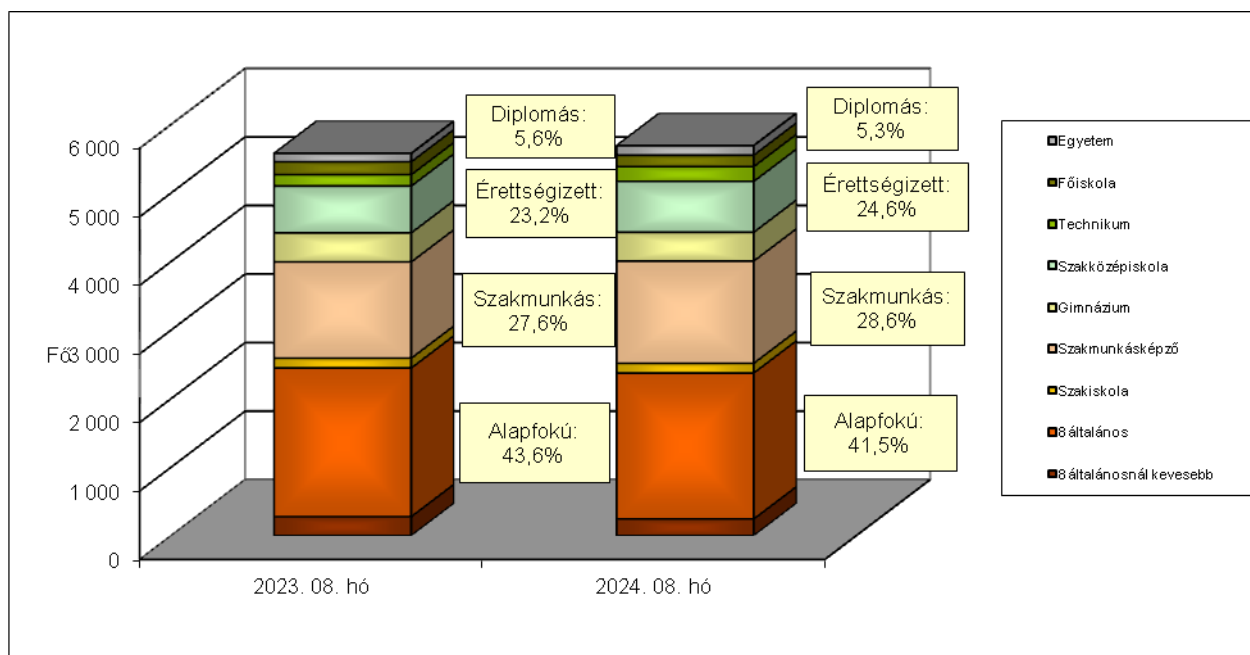


A nyilvántartott álláskeresők gazdaságilag aktív népességhez viszonyított aránya 2024. augusztus hónapban Tamási (7,3%) és Dombóvár (7,0%) körzetében volt a legmagasabb. Szekszárd (5,4%), Paks (4,9%), Bonyhád vonzáskörzetében pedig 4,3%-os volt a ráta értéke. Augusztus hónapban Bonyhád, Paks és Szekszárd mutatója is kedvezőbb volt a megyei átlagnál.

A nyilvántartott álláskeresők összetétele

Az előző év azonos időszakához képest kisebb arányváltozások tapasztalhatók az álláskeresők iskolai végzettség szerinti összetételét tekintve. A legfeljebb általános iskolát végzettek aránya 2,1%-ponttal csökkent, a szakmunkásoké 1,0%-ponttal nőtt, az érettségi bizonyítvánnyal rendelkezők aránya is növekedést mutat 1,4%-ponttal, a diplomások aránya pedig 0,3%-ponttal csökkent,

Az álláskeresők iskolai végzettség szerinti összetétele Tolna vármegyében



A legnagyobb hányadot változatlanul a legfeljebb 8 általános iskolai osztályt végzettek jelentik, arányuk: 41,5%. Az iskolai végzettség az a tényező, ami az álláskereső elhelyezkedési esélyeit leginkább befolyásolja. Szakmunkás végzettséggel 28,6%-uk, érettségivel az álláskeresők 24,6%-a, diplomával 5,3%-uk rendelkezett.

Néhány, a Tolna vármegyei álláskereső összetételét jellemző adat

| Jellemző | 2024. augusztus | | 2024. július | | 2023. augusztus | |
|---|-----------------|--------|--------------|--------|-----------------|--------|
| | Létszám | Arány | Létszám | Arány | Létszám | Arány |
| Összes álláskereső | 5 714 | 100,0% | 5 686 | 100,0% | 5 600 | 100,0% |
| Férfi | 2 773 | 48,5% | 2 753 | 48,4% | 2 644 | 47,2% |
| Nő | 2 941 | 51,5% | 2 933 | 51,6% | 2 956 | 52,8% |
| Legfeljebb 25 éves | 851 | 14,9% | 835 | 14,7% | 695 | 12,4% |
| 26 -35 éves | 1 085 | 19,0% | 1 063 | 18,7% | 1 127 | 20,1% |
| 36 - 50 éves | 1 831 | 32,0% | 1 828 | 32,1% | 1 835 | 32,8% |
| 50 év feletti | 1 947 | 34,1% | 1 960 | 34,5% | 1 943 | 34,7% |
| Pályakezdő | 308 | 5,4% | 295 | 5,2% | 322 | 5,8% |
| Álláskeresői támogatásban részesülő | 1 561 | 27,3% | 1 616 | 28,4% | 1 581 | 28,2% |
| Szociális ellátásban részesülő | 1 469 | 25,7% | 1 466 | 25,8% | 1 393 | 24,9% |
| Ellátásban nem részesülő | 2 684 | 47,0% | 2 604 | 45,8% | 2 626 | 46,9% |
| Több, mint 12 hónapja folyamatosan nyilvántartott | 2 054 | 35,9% | 2 051 | 36,1% | 2 020 | 36,1% |

Pályakezdők

Augusztus hónap folyamán az előző havihoz képest 4 fővel csökkent a **pályakezdő álláskereső beáramlása** a foglalkoztatási osztályokra. A tárgy hónapban 60 pályakezdő került be a regisztrációba, ami 9 fővel magasabb az előző év azonos időszak létszámnál. A belépők között az érettségizők 50,0%-os, a legfeljebb 8 általános iskolai végzettségűek 25,0%-os, a szakképzettséggel rendelkezők 16,7%-os, arányban szerepeltek, végül pedig a diplomások 8,3%-os arányban voltak közöttük. A kilépők száma 3 fős növekedést mutat a júliushoz képest, így a tárgy hónapban 43 pályakezdő került ki a regisztrációból.

Az augusztusi zárónapon **308 pályakezdő** szerepelt a regiszterünkben, mely az előző havi létszámhoz képest 13 fővel több, az előző évi azonos időszak létszámnál pedig (322 fő) 14 fővel volt kevesebb. Arányuk az összes nyilvántartott álláskeresőn belül 5,4% volt, mely az előző havi arányszámnál 0,2%-ponttal több, az egy évvel korábbi arányszámnál pedig 0,4%-ponttal kevesebb.

Álláskeresői ellátások

A 2024. augusztus 20-i állapot szerint a Tolna vármegyében nyilvántartott álláskeresők közül 1.561 fő volt jogosult **álláskeresői ellátásra** (álláskeresői járadék, illetve álláskeresői segély), mely 55 fővel alacsonyabb az előző havi létszámadatnál, és 20 fővel alacsonyabb a 2023. év azonos időszak létszámnál is.

Augusztusban az **álláskeresői járadékban részesülők** száma 905 fő volt, mely az előző havihoz képest 40 fős csökkenést jelent, arányuk az összes álláskeresőhöz viszonyítottan 15,8%-ot tett ki. **Álláskeresői segélyre jogosultak** a tárgy hónapban 656-an voltak, mely 15 fős csökkenést mutat az előző havi létszámadatnál, arányuk 11,5%.

Foglalkoztatást helyettesítő támogatásra 1.466 fő volt jogosult augusztusban. A szociális típusú ellátásban részesülő nyilvántartott álláskeresők száma a júliusi létszámhoz viszonyítva 4 fővel emelkedett, arányuk 25,7%-ot tett ki a tárgyidőszakban.

Tartós és hátrányos helyzetű álláskereső

A tartós, több mint egy éve, megszakítás nélkül a nyilvántartásban szereplő álláskeresők száma az előző hónaphoz viszonyítva 3 fős növekedést mutat, az előző év azonos időszakához viszonyítva is 34 fős emelkedés tapasztalható. A 2.054 tartósan állás nélküli az összes álláskeresőhöz viszonyítva 35,9%-os arányban szerepelt 2024. augusztusban, ami az egy évvel korábbi arányszámnál (36,1%), 0,2%-ponttal alacsonyabb. A vizsgált csoportba tartozó álláskeresők körében 51,4%-ot tett ki a legfeljebb 8 általános iskolát végzettek aránya, az 50 év feletti aránya 53,8,0% volt. A „tartós munkanélküliek” 46,1%-a foglalkoztatást helyettesítő támogatásban részesült a járási hivataltól.

A munkaerőpiacon leginkább hátránnyal küzdő célcsoportok aránya az álláskeresők körében Tolna vármegye foglalkoztatási körzeteiben

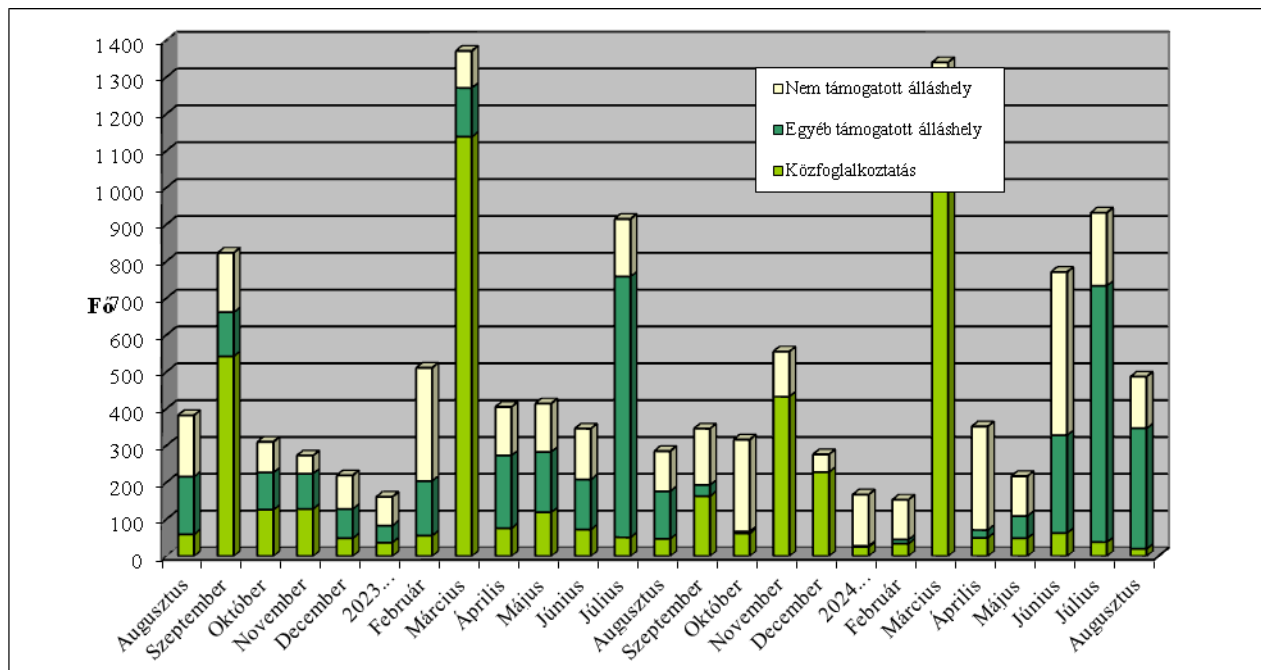
| Járás Foglalkoztatási Osztály | Legfeljebb általános iskolát végzettek | 50 év feletti | Több mint 12 hónapja folyamatosan regisztráltak | Szociális ellátásban részesülők (EGYT, FHT) | Pályakezdők |
|--|--|---------------|--|--|-------------|
| aránya a nyilvántartott álláskeresők körében, 2024. augusztus | | | | | |
| Bonyhádi | 26,0% | 30,7% | 31,7% | 17,4% | 6,2% |
| Dombóvári | 41,9% | 33,4% | 36,1% | 31,3% | 3,8% |
| Paksi | 44,0% | 34,3% | 41,5% | 34,1% | 6,5% |
| Tamási | 45,4% | 37,5% | 31,0% | 15,2% | 5,2% |
| Szekszárdi | 42,2% | 33,2% | 36,9% | 27,0% | 5,4% |
| Tolna megye | 41,5% | 34,1% | 35,9% | 25,7% | 5,4% |
| Magyarország | 39,0% | 40,8% | 35,3% | 20,6% | 5,2% |

Munkaerőigények alakulása

Július 20-a és augusztus 20-a között a munkáltatók Tolna vármegyében 487 főre vonatkozó új munkaerőigényt jelentettek be a Foglalkoztatási Osztályokon, mely az előző havi bejelentéshez képest 445-tel kevesebb, az egy évvel korábbi bejelentéshez viszonyítva pedig 202-vel több.

A tárgyhavi újonnan jelzett üres állások közül 213 Szekszárd, 87 Dombóvár, 84 Paks, 54 Tamási, 49 Bonyhád térségében jelent meg.

Az új álláshelyek számának alakulása Tolna vármegyében, 2022. augusztus - 2024. augusztus



Az újonnan bejelentett támogatott álláslehetőségek száma 347 volt, mely 387-tel kevesebb az előző havi bejelentéshez képest. A támogatott állások 5,8%-a érkezett valamely közfoglalkoztatási programhoz, amelyeknél a tárgyévi támogatási programok többsége március elején indul. Augusztus hónapban 214 főre vonatkozó álláshely kötődött a „Nyári diákmunka 2024” elnevezésű munkaerőpiaci programhoz, aminek célja a fiatalok munkatapasztalat szerzésének elősegítése. A program 2024. június 17. napjától 2024. augusztus 31. napjáig tartott.

Augusztusban a bejelentett állások közül 140 álláslehetőséghez a foglalkoztatók nem igényelték állami támogatást, mely az előző havinál 58 álláslehetőséggel kevesebb, az egy évvel korábbinál pedig 31 álláslehetőséggel több. A nem támogatott munkaerőigények többsége az adminisztratív és szolgáltatást támogató tevékenység (33 álláslehetőség), a feldolgozóipar (29 álláslehetőség), az építőipar (27 álláslehetőség) valamint a szálláslehetőség-szolgáltatás, vendéglátás egyaránt (27 álláslehetőség), a mezőgazdaság, erdőgazdálkodás, halászat (14 álláslehetőség) területéről érkezett, míg a többi nemzetgazdasági ágból 10 fő alatti igénybejelentések érkeztek (összesen 10 álláslehetőség).

Szekszárd, 2024. augusztus 28.

Készítette: Dömötör Csilla

Településszintű munkaerő-piaci adatok

2024. augusztus 20.

Járási Foglalkoztatási Osztály: **Bonyhád**

| Település megnevezése | Lakónépesség 2023. | Nyilvántartott álláskereső fő | Foly.nyilv. >365 nap fő | Álláskereső részesező | Szociális ellátásban részesező | 25 év alatti fő | 50 éves és idősebb fő | Pályakezdő fő | Legfeljebb 8 általános fő | Gazdaságilag aktív népesség (becsült) 2023. jan. 1. | Mutató "2024" | Munkavállalói korú népes. 2023. fő | Relatív mutató ² (%) | Arányszám ³ |
|-----------------------|--------------------|-------------------------------|-------------------------|-----------------------|--------------------------------|-----------------|-----------------------|---------------|---------------------------|---|---------------|------------------------------------|---------------------------------|------------------------|
| Aparhant | 931 | 26 | 9 | 6 | 5 | 6 | 9 | 2 | 9 | 427 | 6,1 | 598 | 4,3 | 1,2 |
| Bátaapáti | 355 | 16 | 5 | 7 | 2 | 3 | 6 | 2 | 8 | 176 | 9,1 | 241 | 6,6 | 1,8 |
| Bonyhád | 12163 | 193 | 58 | 53 | 24 | 21 | 67 | 10 | 35 | 5750 | 3,4 | 7517 | 2,6 | 0,7 |
| Bonyhádvarasd | 382 | 7 | 1 | 4 | 1 | 4 | 0 | 1 | 1 | 171 | 4,1 | 248 | 2,8 | 0,8 |
| Cikó | 848 | 20 | 7 | 6 | 1 | 2 | 5 | 2 | 5 | 408 | 4,9 | 567 | 3,5 | 1,0 |
| Felsőnána | 570 | 19 | 5 | 2 | 5 | 2 | 5 | 0 | 6 | 290 | 6,6 | 386 | 4,9 | 1,4 |
| Grábóc | 159 | 5 | 0 | 0 | 1 | 1 | 1 | 1 | 4 | 67 | 7,4 | 105 | 4,8 | 1,3 |
| Györe | 573 | 18 | 2 | 8 | 1 | 6 | 1 | 2 | 3 | 279 | 6,5 | 373 | 4,8 | 1,3 |
| Izmény | 460 | 12 | 1 | 3 | 2 | 2 | 4 | 0 | 6 | 212 | 5,7 | 293 | 4,1 | 1,1 |
| Kakasd | 1523 | 23 | 10 | 7 | 3 | 5 | 9 | 3 | 2 | 763 | 3,0 | 967 | 2,4 | 0,7 |
| Kéty | 631 | 13 | 4 | 8 | 0 | 1 | 5 | 0 | 1 | 309 | 4,2 | 424 | 3,1 | 0,9 |
| Kisdorog | 649 | 13 | 5 | 4 | 3 | 3 | 7 | 3 | 3 | 317 | 4,1 | 441 | 2,9 | 0,8 |
| Kismányok | 323 | 7 | 2 | 2 | 2 | 0 | 4 | 0 | 2 | 142 | 4,9 | 214 | 3,3 | 0,9 |
| Kisvejte | 359 | 19 | 6 | 8 | 5 | 5 | 7 | 1 | 9 | 141 | 13,5 | 237 | 8,0 | 2,2 |
| Lengyel | 486 | 12 | 5 | 2 | 6 | 2 | 4 | 1 | 6 | 222 | 5,4 | 289 | 4,2 | 1,2 |
| Mórág | 658 | 22 | 11 | 9 | 4 | 3 | 10 | 0 | 7 | 306 | 7,2 | 435 | 5,1 | 1,4 |
| Mőcsény | 322 | 9 | 3 | 2 | 3 | 1 | 3 | 0 | 4 | 157 | 5,7 | 208 | 4,3 | 1,2 |
| Mucsfa | 290 | 16 | 6 | 3 | 2 | 4 | 3 | 2 | 2 | 152 | 10,5 | 208 | 7,7 | 2,1 |
| Murga | 45 | 2 | 2 | 0 | 2 | 0 | 1 | 0 | 0 | 24 | 8,3 | 34 | 5,9 | 1,6 |
| Nagymányok | 2103 | 37 | 13 | 10 | 6 | 7 | 10 | 2 | 9 | 1028 | 3,6 | 1316 | 2,8 | 0,8 |
| Nagyvejte | 147 | 6 | 1 | 1 | 1 | 1 | 1 | 0 | 1 | 55 | 10,8 | 90 | 6,7 | 1,9 |
| Tevel | 1248 | 25 | 12 | 9 | 8 | 4 | 9 | 0 | 8 | 547 | 4,6 | 779 | 3,2 | 0,9 |
| Váralja | 753 | 17 | 7 | 3 | 7 | 1 | 5 | 1 | 10 | 326 | 5,2 | 505 | 3,4 | 0,9 |
| Závod | 259 | 7 | 1 | 2 | 2 | 4 | 1 | 2 | 0 | 95 | 7,4 | 169 | 4,1 | 1,1 |
| Zomba | 1849 | 37 | 12 | 7 | 8 | 2 | 15 | 1 | 10 | 973 | 3,8 | 1186 | 3,1 | 0,9 |
| Összesen | 28 086 | 581 | 188 | 166 | 104 | 90 | 192 | 36 | 151 | 13335 | 4,4 | 17830 | 3,3 | 0,9 |

¹ Regisztráltak száma / a gazdaságilag aktív népesség becsült száma.

² Nyilvántartott álláskereső a munkavállalói korú (15-64 éves) népesség %-ában.

³ A relatív mutató az országos relatív mutatóhoz viszonyított aránya.

Településszintű munkaerő-piaci adatok 2024. augusztus 20.

Járási Foglalkoztatási Osztály: Dombóvár

| Település megnevezése | Lakónépesség 2023. | Nyilvántartott álláskereső fő | Foly.nyilv. >365 nap fő | Álláskereső-és ellátásban részesülő | Szociális ellátásban részesülő | 25 év alatti fő | 50 éves és idősebb fő | Pályakezdő fő | Legfeljebb 8 általános fő | Gazdaságilag aktív népesség (becsült) 2023. jan. 1. | Mutató "2024" | Munkavállalói korú népes. 2023. fő | Relatív mutató2 (%) | Arányszám3 |
|-----------------------|--------------------|-------------------------------|-------------------------|-------------------------------------|--------------------------------|-----------------|-----------------------|---------------|---------------------------|---|---------------|------------------------------------|---------------------|------------|
| Áttala | 720 | 24 | 8 | 9 | 7 | 2 | 10 | 2 | 8 | 350 | 6,9 | 451 | 5,3 | 1,5 |
| Csibrák | 264 | 10 | 1 | 2 | 1 | 2 | 4 | 0 | 5 | 115 | 8,7 | 168 | 6,0 | 1,7 |
| Csikóstóttós | 741 | 26 | 8 | 4 | 6 | 4 | 5 | 1 | 8 | 353 | 7,4 | 490 | 5,3 | 1,5 |
| Dalmand | 1131 | 44 | 19 | 12 | 17 | 4 | 18 | 0 | 18 | 513 | 8,6 | 686 | 6,4 | 1,8 |
| Dombóvár | 17300 | 445 | 150 | 121 | 115 | 50 | 162 | 16 | 143 | 8350 | 5,3 | 10785 | 4,1 | 1,1 |
| Döbrököz | 1867 | 104 | 51 | 15 | 54 | 13 | 32 | 7 | 58 | 785 | 13,2 | 1196 | 8,7 | 2,4 |
| Gyulaj | 815 | 48 | 13 | 10 | 18 | 8 | 18 | 1 | 38 | 331 | 14,5 | 508 | 9,4 | 2,6 |
| Jágónak | 220 | 18 | 7 | 7 | 7 | 2 | 8 | 1 | 11 | 107 | 16,9 | 152 | 11,8 | 3,3 |
| Kapospula | 815 | 17 | 7 | 4 | 8 | 2 | 6 | 2 | 6 | 378 | 4,5 | 518 | 3,3 | 0,9 |
| Kaposszekcső | 1508 | 38 | 9 | 13 | 9 | 6 | 12 | 2 | 8 | 721 | 5,3 | 918 | 4,1 | 1,1 |
| Kocsola | 1162 | 67 | 28 | 10 | 25 | 7 | 29 | 2 | 39 | 454 | 14,7 | 785 | 8,5 | 2,4 |
| Kurd | 978 | 39 | 14 | 9 | 10 | 2 | 13 | 1 | 20 | 459 | 8,5 | 615 | 6,3 | 1,8 |
| Lápafő | 143 | 10 | 5 | 3 | 3 | 0 | 5 | 0 | 9 | 52 | 19,1 | 79 | 12,7 | 3,5 |
| Nak | 469 | 23 | 10 | 7 | 9 | 0 | 9 | 0 | 10 | 207 | 11,1 | 312 | 7,4 | 2,0 |
| Szakcs | 768 | 22 | 7 | 7 | 6 | 1 | 10 | 1 | 10 | 331 | 6,7 | 465 | 4,7 | 1,3 |
| Várong | 112 | 4 | 3 | 1 | 0 | 0 | 2 | 0 | 3 | 40 | 9,9 | 77 | 5,2 | 1,4 |
| Összesen | 29 013 | 939 | 340 | 234 | 295 | 103 | 343 | 36 | 394 | 13546 | 6,9 | 18205 | 5,2 | 1,4 |

¹ Regisztráltak száma / a gazdaságilag aktív népesség becsült száma.

² Nyilvántartott álláskereső a munkavállalói korú (15-64 éves) népesség %-ában.

³ A relatív mutató az országos relatív mutatóhoz viszonyított aránya.

Településszintű munkaerő-piaci adatok 2024. augusztus 20.

Járási Foglalkoztatási Osztály: Paks

| Település megnevezése | Lakónépesség 2023. | Nyilvántartott állskereső fő | Foly.nyilv. >365 nap fő | Álláskereső részesülő | Szociális ellátásban részesülő | 25 év alatti fő | 50 éves és idősebb fő | Pályakezdő fő | Legfeljebb 8 általános fő | Gazdaságilag aktív népesség (becsült) 2023. jan. 1. | Mutató "2024" | Munkavállalói korú népes. 2023. fő | Relatív mutató2 (%) | Arány-szám3 |
|-----------------------|--------------------|------------------------------|-------------------------|-----------------------|--------------------------------|-----------------|-----------------------|---------------|---------------------------|---|---------------|------------------------------------|---------------------|-------------|
| Bikács | 381 | 15 | 4 | 5 | 2 | 3 | 4 | 2 | 9 | 200 | 7,5 | 256 | 5,9 | 1,6 |
| Bölcske | 2593 | 77 | 33 | 18 | 29 | 13 | 22 | 8 | 33 | 1292 | 6,0 | 1646 | 4,7 | 1,3 |
| Dunaföldvár | 8176 | 208 | 104 | 53 | 88 | 20 | 89 | 11 | 95 | 4236 | 4,9 | 5227 | 4,0 | 1,1 |
| Dunaszentgyörgy | 2434 | 47 | 16 | 15 | 12 | 7 | 15 | 2 | 18 | 1203 | 3,9 | 1554 | 3,0 | 0,8 |
| Gerjen | 1151 | 18 | 12 | 3 | 8 | 0 | 9 | 0 | 7 | 571 | 3,2 | 748 | 2,4 | 0,7 |
| Györköny | 985 | 19 | 7 | 8 | 3 | 1 | 11 | 0 | 8 | 478 | 4,0 | 605 | 3,1 | 0,9 |
| Kajdacs | 1062 | 44 | 16 | 14 | 16 | 9 | 16 | 4 | 23 | 524 | 8,4 | 691 | 6,4 | 1,8 |
| Madocsa | 1746 | 30 | 11 | 9 | 6 | 5 | 13 | 1 | 6 | 889 | 3,4 | 1146 | 2,6 | 0,7 |
| Nagydorog | 2462 | 100 | 36 | 20 | 30 | 9 | 32 | 4 | 56 | 1208 | 8,3 | 1581 | 6,3 | 1,8 |
| Németkér | 1539 | 58 | 24 | 14 | 21 | 6 | 24 | 5 | 18 | 746 | 7,8 | 1006 | 5,8 | 1,6 |
| Paks | 17827 | 313 | 112 | 82 | 94 | 38 | 111 | 19 | 100 | 9091 | 3,4 | 11406 | 2,7 | 0,8 |
| Pálfalva | 1435 | 49 | 20 | 13 | 15 | 9 | 21 | 5 | 24 | 591 | 8,3 | 987 | 5,0 | 1,4 |
| Pusztahencse | 917 | 40 | 18 | 6 | 16 | 9 | 11 | 5 | 26 | 437 | 9,1 | 631 | 6,3 | 1,8 |
| Sárszentlőrinc | 954 | 51 | 25 | 9 | 19 | 5 | 24 | 4 | 42 | 433 | 11,8 | 631 | 8,1 | 2,2 |
| Tengelic | 2013 | 64 | 27 | 12 | 26 | 9 | 16 | 1 | 27 | 959 | 6,7 | 1286 | 5,0 | 1,4 |
| Összesen: | 45 675 | 1 133 | 465 | 281 | 385 | 143 | 418 | 71 | 492 | 22858 | 5,0 | 29 401 | 3,9 | 1,1 |

¹ Regisztráltak száma / a gazdaságilag aktív népesség becslés száma.

² Nyilvántartott álláskereső a munkavállalói korú (15-64 éves) népesség %-ában.

³ A relatív mutató az országos relatív mutatóhoz viszonyított aránya.

Településszintű munkaerő-piaci adatok 2024. augusztus 20.

Járási Foglalkoztatási Osztály: Tamási

| Település megnevezése | Lakónépesség 2023. | Nyilvántartott álláskereső fő | Foly.nyilv. >365 nap fő | Álláskereső-ellátásban részesülő | Szociális ellátásban részesülő | 25 év alatti fő | 50 éves és idősebb fő | Pályakezdő fő | Legfeljebb 8 általános fő | Gazdaságilag aktív népesség (becsült) 2023. jan. 1. | Mutató "2024" | Munkavállalói korú népes. 2023. fő | Relatív mutató ² (%) | Arány-szám ³ |
|-----------------------|--------------------|-------------------------------|-------------------------|----------------------------------|--------------------------------|-----------------|-----------------------|---------------|---------------------------|---|---------------|------------------------------------|---------------------------------|-------------------------|
| Belecska | 312 | 4 | 0 | 0 | 0 | 0 | 2 | 0 | 0 | 119 | 3,4 | 222 | 1,8 | 0,5 |
| Díósberény | 260 | 11 | 4 | 2 | 3 | 3 | 1 | 0 | 4 | 138 | 8,0 | 173 | 6,4 | 1,8 |
| Dúzs | 224 | 10 | 2 | 4 | 2 | 2 | 5 | 0 | 4 | 132 | 7,6 | 160 | 6,3 | 1,7 |
| Értény | 683 | 50 | 20 | 12 | 11 | 6 | 15 | 1 | 34 | 266 | 18,8 | 450 | 11,1 | 3,1 |
| Felsőnyék | 1000 | 37 | 13 | 14 | 3 | 7 | 14 | 2 | 16 | 483 | 7,7 | 674 | 5,5 | 1,5 |
| Fürged | 652 | 45 | 16 | 13 | 12 | 11 | 15 | 2 | 23 | 304 | 14,8 | 445 | 10,1 | 2,8 |
| Gyönk | 1648 | 37 | 9 | 14 | 4 | 3 | 14 | 2 | 17 | 659 | 5,6 | 893 | 4,1 | 1,2 |
| Hőgyész | 2601 | 67 | 22 | 23 | 7 | 13 | 35 | 4 | 22 | 1093 | 6,1 | 1568 | 4,3 | 1,2 |
| Iregszemce | 2431 | 76 | 16 | 20 | 8 | 7 | 30 | 5 | 32 | 1162 | 6,5 | 1600 | 4,8 | 1,3 |
| Kalaznó | 132 | 7 | 1 | 1 | 1 | 2 | 2 | 1 | 5 | 43 | 16,2 | 75 | 9,3 | 2,6 |
| Keszőhidegkút | 180 | 6 | 2 | 3 | 2 | 0 | 5 | 0 | 3 | 83 | 7,2 | 114 | 5,3 | 1,5 |
| Kisszéky | 290 | 9 | 6 | 5 | 1 | 0 | 5 | 0 | 1 | 129 | 7,0 | 194 | 4,6 | 1,3 |
| Koppányzántó | 311 | 11 | 1 | 1 | 1 | 2 | 4 | 1 | 7 | 141 | 7,8 | 207 | 5,3 | 1,5 |
| Magyarkeszi | 1048 | 51 | 18 | 11 | 6 | 5 | 17 | 1 | 33 | 456 | 11,2 | 678 | 7,5 | 2,1 |
| Miszla | 255 | 13 | 4 | 6 | 0 | 3 | 7 | 3 | 4 | 113 | 11,5 | 175 | 7,4 | 2,1 |
| Mucsi | 406 | 40 | 18 | 7 | 14 | 6 | 16 | 2 | 26 | 177 | 22,6 | 270 | 14,8 | 4,1 |
| Nagykónyi | 965 | 47 | 18 | 8 | 10 | 8 | 13 | 5 | 25 | 425 | 11,1 | 636 | 7,4 | 2,1 |
| Nagyszékely | 380 | 5 | 3 | 2 | 0 | 0 | 2 | 0 | 3 | 149 | 3,4 | 224 | 2,2 | 0,6 |
| Nagyszokoly | 870 | 37 | 13 | 8 | 11 | 2 | 17 | 1 | 25 | 373 | 9,9 | 563 | 6,6 | 1,8 |
| Ozora | 1529 | 61 | 21 | 15 | 16 | 9 | 28 | 2 | 34 | 600 | 10,2 | 1001 | 6,1 | 1,7 |
| Pári | 579 | 41 | 7 | 3 | 7 | 9 | 8 | 1 | 24 | 273 | 15,0 | 377 | 10,9 | 3,0 |
| Pincehely | 1984 | 71 | 21 | 23 | 8 | 17 | 24 | 5 | 26 | 974 | 7,3 | 1260 | 5,6 | 1,6 |
| Regöly | 965 | 23 | 6 | 13 | 1 | 4 | 12 | 1 | 11 | 516 | 4,5 | 632 | 3,6 | 1,0 |
| Simontornya | 3581 | 116 | 44 | 53 | 18 | 14 | 56 | 3 | 42 | 1746 | 6,6 | 2228 | 5,2 | 1,4 |
| Szakadát | 214 | 6 | 1 | 3 | 0 | 0 | 2 | 0 | 2 | 68 | 8,8 | 115 | 5,2 | 1,4 |
| Szakály | 1203 | 38 | 10 | 8 | 3 | 5 | 15 | 3 | 14 | 558 | 6,8 | 753 | 5,0 | 1,4 |
| Százard | 234 | 7 | 0 | 3 | 0 | 1 | 4 | 0 | 4 | 98 | 7,2 | 142 | 4,9 | 1,4 |
| Tamási | 7591 | 179 | 50 | 61 | 21 | 28 | 56 | 12 | 56 | 3834 | 4,7 | 4735 | 3,8 | 1,0 |
| Tolnanémedi | 922 | 43 | 10 | 13 | 5 | 4 | 18 | 2 | 20 | 401 | 10,7 | 558 | 7,7 | 2,1 |
| Udvari | 268 | 15 | 5 | 5 | 1 | 2 | 7 | 0 | 12 | 134 | 11,2 | 177 | 8,5 | 2,4 |
| Újireg | 253 | 2 | 0 | 0 | 0 | 0 | 2 | 0 | 0 | 105 | 1,9 | 150 | 1,3 | 0,4 |
| Varsád | 337 | 11 | 2 | 5 | 1 | 1 | 5 | 0 | 5 | 157 | 7,0 | 221 | 5,0 | 1,4 |
| Összesen: | 34 308 | 1 176 | 363 | 359 | 177 | 174 | 456 | 59 | 534 | 15908 | 7,4 | 21670 | 5,4 | 1,5 |

¹ Regisztráltak száma / a gazdaságilag aktív népesség becsült száma.

² Nyilvántartott álláskeresők a munkavállalói korú (15-64 éves) népesség %-ában.

³ A relatív mutatónak az országos relatív mutatóhoz viszonyított aránya.

Településszintű munkaerő-piaci adatok 2024. augusztus 20.

Járási Foglalkoztatási Osztály: Szekszárd

| Település megnevezése | Lakónépesség 2023. | Nyilvántartott álláskereső fő | Foly.nyilv. >365 nap fő | Álláskere-sési ellátásban részesülő | Szociális ellátásban részesülő | 25 év alatti fő | 50 éves és idősebb fő | Pályakezdő fő | Legfeljebb 8 általános fő | Gazdaságilag aktív népesség (becsült) 2023. jan. 1. | Mutató "2024" | Munkavállalói korú népes. 2023. fő | Relatív mutató2 (%) | Arány-szám3 |
|-----------------------|--------------------|-------------------------------|-------------------------|-------------------------------------|--------------------------------|-----------------|-----------------------|---------------|---------------------------|---|---------------|------------------------------------|---------------------|-------------|
| Alsónána | 652 | 17 | 6 | 5 | 4 | 2 | 8 | 1 | 5 | 325 | 5,2 | 411 | 4,1 | 1,1 |
| Alsónyék | 655 | 22 | 9 | 7 | 5 | 1 | 13 | 0 | 12 | 345 | 6,4 | 440 | 5,0 | 1,4 |
| Báta | 1382 | 41 | 16 | 11 | 17 | 7 | 16 | 4 | 27 | 640 | 6,4 | 837 | 4,9 | 1,4 |
| Bátaszék | 5914 | 131 | 35 | 55 | 28 | 15 | 56 | 6 | 58 | 2875 | 4,6 | 3699 | 3,5 | 1,0 |
| Decs | 3795 | 188 | 86 | 45 | 66 | 29 | 56 | 18 | 97 | 1659 | 11,3 | 2371 | 7,9 | 2,2 |
| Harc | 769 | 20 | 7 | 8 | 6 | 4 | 8 | 1 | 7 | 416 | 4,8 | 511 | 3,9 | 1,1 |
| Kistormás | 272 | 13 | 3 | 7 | 2 | 0 | 8 | 0 | 7 | 130 | 10,0 | 176 | 7,4 | 2,1 |
| Kölesd | 1322 | 56 | 27 | 15 | 17 | 12 | 21 | 3 | 35 | 631 | 8,9 | 850 | 6,6 | 1,8 |
| Medina | 688 | 33 | 17 | 9 | 10 | 3 | 9 | 1 | 21 | 346 | 9,5 | 437 | 7,6 | 2,1 |
| Ócsény | 2213 | 59 | 20 | 24 | 12 | 6 | 23 | 2 | 23 | 1116 | 5,3 | 1449 | 4,1 | 1,1 |
| Pörboly | 507 | 11 | 4 | 3 | 2 | 2 | 6 | 1 | 8 | 249 | 4,4 | 340 | 3,2 | 0,9 |
| Sárpilis | 569 | 30 | 14 | 5 | 13 | 1 | 14 | 1 | 18 | 245 | 12,2 | 381 | 7,9 | 2,2 |
| Sióagárd | 1183 | 16 | 6 | 5 | 2 | 1 | 3 | 1 | 3 | 603 | 2,7 | 733 | 2,2 | 0,6 |
| Szálka | 566 | 1 | 0 | 1 | 0 | 0 | 0 | 0 | 0 | 305 | 0,3 | 350 | 0,3 | 0,1 |
| Szedres | 1974 | 48 | 16 | 16 | 11 | 9 | 21 | 0 | 20 | 994 | 4,8 | 1292 | 3,7 | 1,0 |
| Szekszárd | 30057 | 686 | 239 | 169 | 170 | 79 | 220 | 42 | 243 | 15299 | 4,5 | 18590 | 3,7 | 1,0 |
| Várdomb | 1089 | 19 | 5 | 5 | 4 | 1 | 7 | 1 | 6 | 538 | 3,5 | 714 | 2,7 | 0,7 |
| Összesen: | 53 607 | 1391 | 510 | 390 | 369 | 172 | 489 | 82 | 590 | 26717 | 5,2 | 33581 | 4,1 | 1,1 |

¹ Regisztráltak száma / a gazdaságilag aktív népesség becslés száma.

² Nyilvántartott álláskeresők a munkavállalói korú (15-64 éves) népesség %-ában.

³ A relatív mutatónak az országos relatív mutatóhoz viszonyított aránya.

Településszintű munkaerő-piaci adatok 2024. augusztus 20.

Munkaerő-piaci Pont: Tolna

| Település megnevezése | Lakónépesség 2023. | Nyilvántartott állskereső fő | Foly.nyilv. >365 nap fő | Állaskere-sési ellátásban részesülő | Szociális ellátásban részesülő | 25 év alatti fő | 50 éves és idősebb fő | Pályakezdő fő | Legfeljebb 8 általános fő | Gazdaságilag aktív népesség (becsült) 2023. jan. 1. | Mutató "2024" | Munkavállalói korú népes. 2023. fő | Relatív mutató2 (%) | Arány-szám3 |
|-----------------------|--------------------|------------------------------|-------------------------|-------------------------------------|--------------------------------|-----------------|-----------------------|---------------|---------------------------|---|---------------|------------------------------------|---------------------|-------------|
| Bogyiszló | 1982 | 72 | 21 | 26 | 18 | 11 | 28 | 3 | 31 | 987 | 7,3 | 1291 | 5,6 | 1,5 |
| Fadd | 4012 | 132 | 60 | 24 | 42 | 18 | 44 | 4 | 65 | 1879 | 7,0 | 2539 | 5,2 | 1,4 |
| Fácánkert | 664 | 22 | 5 | 8 | 2 | 5 | 4 | 1 | 13 | 328 | 6,7 | 428 | 5,1 | 1,4 |
| Tolna | 10697 | 271 | 107 | 82 | 77 | 29 | 102 | 10 | 100 | 5207 | 5,2 | 6569 | 4,1 | 1,1 |
| Összesen: | 17355 | 497 | 193 | 140 | 139 | 63 | 178 | 18 | 209 | 8402 | 5,9 | 10827 | 4,6 | 1,3 |

¹ Regisztráltak száma / a gazdaságilag aktív népesség becsült száma.

² Nyilvántartott állskereső a munkavállalói korú (15-64 éves) népesség %-ában.

³ A relatív mutatónak az országos relatív mutatóhoz viszonyított aránya.

Vármegye - Ország összesen

| Település megnevezése | Lakónépesség 2023. | Nyilvántartott állskereső fő | Foly.nyilv. >365 nap fő | Állaskere-sési ellátásban részesülő | Szociális ellátásban részesülő | 25 év alatti fő | 50 éves és idősebb fő | Pályakezdő fő | Legfeljebb 8 általános fő | Gazdaságilag aktív népesség (becsült) 2023. jan. 1. | Mutató "2024" | Munkavállalói korú népes. 2023. fő | Relatív mutató2 (%) | Arány-szám3 |
|-----------------------|--------------------|------------------------------|-------------------------|-------------------------------------|--------------------------------|-----------------|-----------------------|---------------|---------------------------|---|---------------|------------------------------------|---------------------|-------------|
| Tolna vármegye: | 208 044 | 5 717 | 2 059 | 1 570 | 1 469 | 745 | 2 076 | 302 | 2 370 | 100766 | 5,7 | 131 514 | 4,3 | 1,2 |
| Ország össz. : | 9 599 744 | 224 598 | 79 290 | 83 987 | 46 274 | 23 877 | 96 398 | 11 647 | 87 697 | 4 891 412 | 4,6 | 6 235 157 | 3,6 | 1,0 |

¹ Regisztráltak száma / a gazdaságilag aktív népesség becsült száma.

² Nyilvántartott állskereső a munkavállalói korú (15-64 éves) népesség %-ában.

³ A relatív mutatónak az országos relatív mutatóhoz viszonyított aránya.