



TOLNA VÁRMEGYEI KORMÁNYHIVATAL

A MUNKAERŐ-PIACI HELYZET ALAKULÁSA TOLNA VÁRMEGYÉBEN– 2024. JÚLIUS

Nyilvántartott álláskeresők száma és aránya

2024. július 20-án a Tolna Vármegyei Kormányhivatal Foglalkoztatási, Foglalkoztatás-felügyeleti és Munkavédelmi Főosztályának nyilvántartásában **5.686 álláskereső** szerepelt, amely az előző hónaphoz képest 170 fős (3,1%-os) növekedést jelentett.

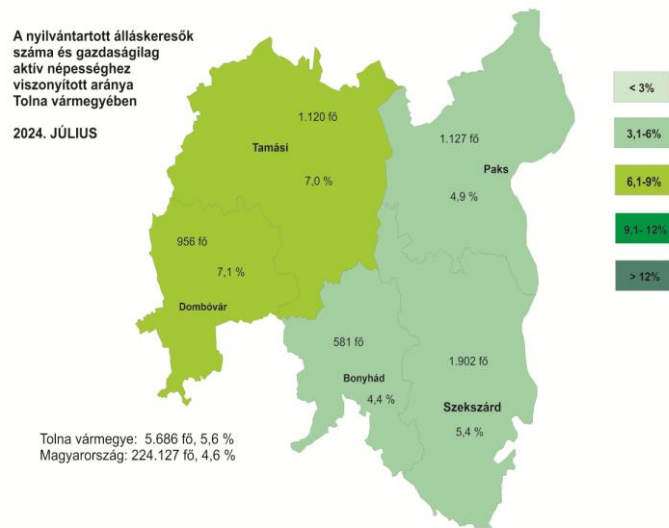
A nyilvántartott álláskeresők számának alakulása Tolna Vármegyében 2022. július–2024. július



Július hónap folyamán a júniuséhoz képest 18 fővel kevesebben, 771-en váltak álláskeresővé Tolna vármegyében. A nyilvántartásból kikerülők száma 237 fővel csökkent az előző hónaphoz képest, így 600 kilépő jellemezte a júliust.

A tárgyhavi zárónapon Tolna vármegyében a legnagyobb **munkaerő-kínálat**, 1.902 fő a Szekszárdi térséget jellemezte. Paks térségében 1.127 fő, Tamási körzetében 1.120 fő regisztráltat tartottunk nyilván, míg Dombóvár nyilvántartásában 956-an szerepeltek. A legkevesebb álláskereső (581 fő) továbbra is a Bonyhádi Járás Foglalkoztatási Osztályának regiszterében volt.

A vizsgált hónapban a nyilvántartott álláskeresők Tolna vármegye gazdaságilag aktív népességének 5,6%-át tették ki, mely a júniusi időszak arányszámnál 0,1%-ponttal magasabb, az előző év azonos időszak arányszámánál szintén 0,1%-ponttal több. A Tolna vármegyei tárgyhavi mutató a 4,6%-os országos átlagnál 1,0%-ponttal kedvezőtlenebb volt.

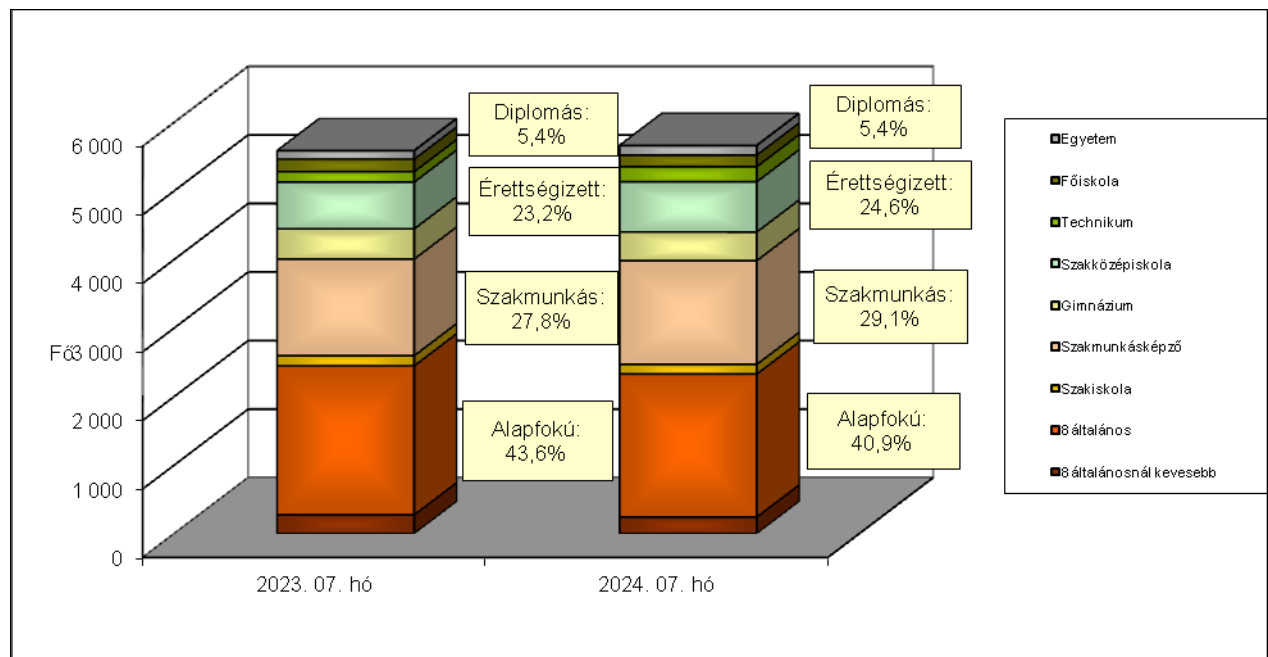


A nyilvántartott álláskeresők gazdaságilag aktív népességhez viszonyított aránya 2024. július hónapban Dombóvár (7,1%) és Tamási (7,0%) körzetében volt a legmagasabb. Szekszárd (5,4%), (4,9%), Bonyhád vonzáskörzetében pedig 4,4%-os volt a ráta értéke. Július hónapban Bonyhád, Paks és Szekszárd mutatója is kedvezőbb volt a megyei átlagnál.

A nyilvántartott álláskeresők összetétele

Az előző év azonos időszakához képest kisebb arányváltozások tapasztalhatók az álláskeresők iskolai végzettség szerinti összetételét tekintve. A legfeljebb általános iskolát végzettek aránya 2,7%-ponttal csökkent, a szakmunkásoké 1,3%-ponttal, az érettségizetők aránya pedig 1,4%-ponttal nőtt, a diplomások aránya változatlan.

Az álláskeresők iskolai végzettség szerinti összetétele Tolna vármegyében



A legnagyobb hányadot változatlanul a legfeljebb 8 általános iskolai osztályt végzettek jelentik, arányuk: 40,9%. Az iskolai végzettség az a tényező, ami az álláskereső elhelyezkedési esélyeit leginkább befolyásolja. Szakmunkás végzettséggel 29,1%-uk, érettségivel az álláskeresők 24,6%-a, diplomával 5,4%-uk rendelkezett.

Néhány, a Tolna vármegyei álláskereső összetételét jellemző adat

Jellemző	2024. július		2024. június		2023. július	
	Létszám	Arány	Létszám	Arány	Létszám	Arány
Összes álláskereső	5 686	100,0%	5 516	100,0%	5 610	100,0%
Férfi	2 753	48,4%	2 698	48,9%	2 675	47,7%
Nő	2 933	51,6%	2 818	51,1%	2 935	52,3%
Legfeljebb 25 éves	835	14,7%	759	13,8%	702	12,5%
26 -35 éves	1 063	18,7%	1 040	18,9%	1 126	20,1%
36 - 50 éves	1 828	32,1%	1 776	32,2%	1 828	32,6%
50 év feletti	1 960	34,5%	1 941	35,2%	1 954	34,8%
Pályakezdő	295	5,2%	270	4,9%	324	5,8%
Álláskeresői támogatásban részesülő	1 616	28,4%	1 548	28,1%	1 560	27,8%
Szociális ellátásban részesülő	1 466	25,8%	1 481	26,8%	1 414	25,2%
Ellátásban nem részesülő	2 604	45,8%	2 487	45,1%	2 636	47,0%
Több, mint 12 hónapja folyamatosan nyilvántartott	2 051	36,1%	2 008	36,4%	2 005	35,7%

Pályakezdők

Július hónap folyamán az előző havihoz képest 1 fővel nőtt a **pályakezdő álláskereső beáramlása** a foglalkoztatási osztályokra. A tárgy hónapban 64 pályakezdő került be a regisztrációba, ami 12 fővel alacsonyabb az előző év azonos időszakos létszámnál. A belépők között az érettségizők 64,1%-os, a szakképzettséggel rendelkezők 7,8%-os, a legfeljebb 8 általános iskolai végzettségűek 18,8%-os arányban szerepeltek, végül pedig a diplomások 9,3%-os arányban voltak közöttük. A kilépők száma 22 fős csökkenést mutat a júniuséhoz képest, így a tárgy hónapban 40 pályakezdő került ki a regisztrációból.

A júliusi zárónapon **295 pályakezdő** szerepelt a regiszterünkben, mely az előző havi létszámhoz képest 25 fővel több, az előző évi azonos időszakos létszámnál pedig (324 fő) 29 fővel volt kevesebb. Arányuk az összes nyilvántartott álláskeresőn belül 5,2% volt, mely az előző havi arányszámnál 0,3%-ponttal több, az egy évvel korábbi arányszámnál pedig 0,6%-ponttal kevesebb.

Álláskeresői ellátások

A 2024.július 20-i állapot szerint a Tolna vármegyében nyilvántartott álláskeresők közül 1.616 fő volt jogosult **álláskeresői ellátásra** (álláskeresői járadék, illetve álláskeresői segély), mely 68 fővel több az előző havi létszámadatnál, és 56 fővel több a 2023. év azonos időszakos létszámnál.

Júliusban az **álláskeresői járadékban részesülők** száma 945 fő volt, mely az előző havihoz képest 68 fős emelkedést jelent, arányuk az összes álláskeresőhöz viszonyítva 16,6%-ot tett ki. **Álláskeresői segélyre jogosultak** a tárgy hónapban 671-en voltak, mely egyezőséget mutat előző havi létszámadattal, arányuk 11,8%.

Foglalkoztatást helyettesítő támogatásra 1.462 fő volt jogosult júliusban. A szociális típusú ellátásban részesülő nyilvántartott álláskeresők száma a júniusi létszámhoz viszonyítva 15 fővel csökkent, arányuk 25,7%-ot tett ki a tárgyidőszakban.

Tartós és hátrányos helyzetű álláskeresők

A tartós, több mint egy éve, megszakítás nélkül a nyilvántartásban szereplő álláskeresők száma az előző hónapoz viszonyítva 43 fős növekedést mutat, az előző év azonos időszakához viszonyítva 46 fős emelkedés tapasztalható. A 2.051 tartósan állás nélküli az összes álláskeresőhöz viszonyítva 36,1%-os arányban szerepelt 2024. júliusban, ami az egy évvel korábbi arányszámnál (35,7%), 0,4%-ponttal magasabb. A vizsgált csoportba tartozó álláskeresők körében 51,4%-ot tett ki a legfeljebb 8 általános iskolát végzettek aránya, az 50 év felettek aránya 54,0% volt. A „tartós munkanélküliek” 45,0%-a foglalkoztatást helyettesítő támogatásban részesült a járási hivataltól.

A munkaerőpiacon leginkább hátránnyal küzdő célcsoportok aránya az álláskeresők körében Tolna vármegye foglalkoztatási körzeteiben

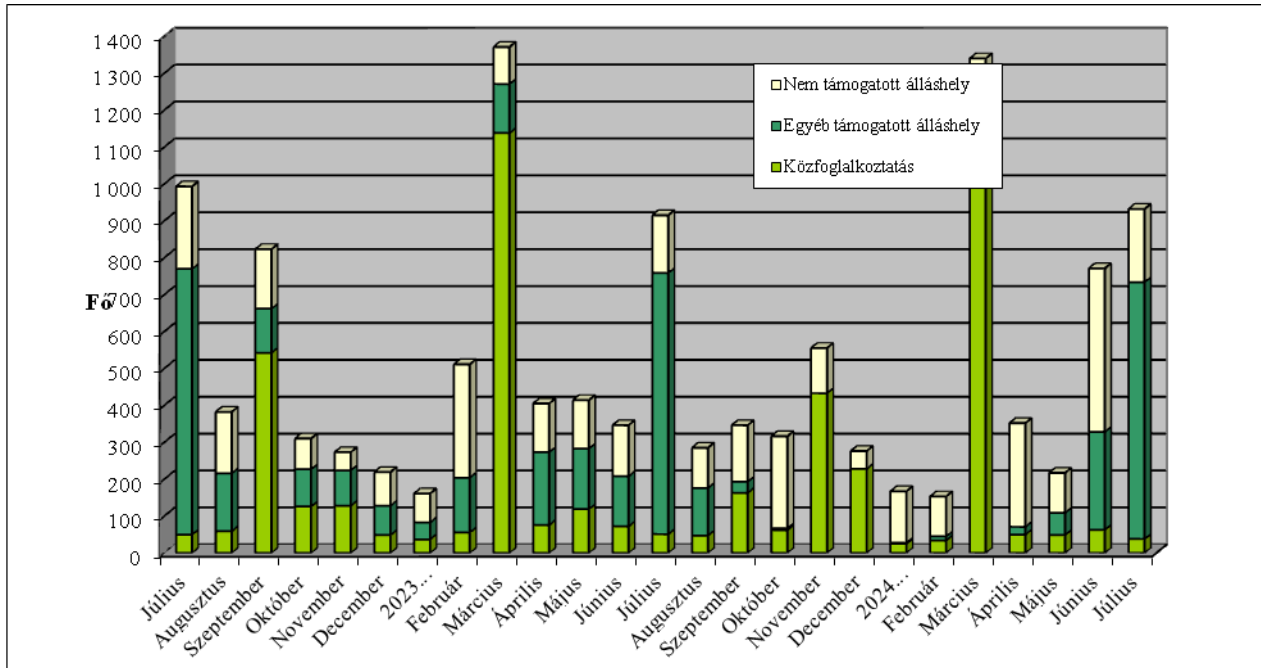
Járás Foglalkoztatási Osztály	Legfeljebb általános iskolát végzettek	50 év felettek	Több mint 12 hónapja folyamatosan regisztráltak	Szociális ellátásban részesülők (EGYT, FHT)	Pályakezdők
aránya a nyilvántartott álláskeresők körében, 2024. július					
Bonyhádi	25,1%	30,5%	31,2%	17,6%	6,5%
Dombóvári	39,0%	33,9%	36,3%	31,2%	4,1%
Paksi	43,6%	34,7%	41,1%	34,2%	6,5%
Tamási	45,5%	38,5%	32,1%	15,9%	4,6%
Szekszárdi	42,5%	33,5%	36,9%	26,4%	4,9%
Tolna megye	40,9%	34,5%	36,1%	25,8%	5,2%
Magyarország	39,2%	41,0%	35,4%	21,1%	5,1%

Munkaerőigények alakulása

Június 20-a és július 20-a között a munkáltatók Tolna vármegyében 932 főre vonatkozó új munkaerőigényt jelentettek be a Foglalkoztatási Osztályokon, mely az előző havi bejelentéshez képest 161-gyel több, az egy évvel korábbi bejelentéshez viszonyítva is 17-tel több.

A tárgyhavi újonnan jelzett üres állások közül 260 Szekszárd, 238 Tamási, 166 Bonyhád, 147 Dombóvár, 121 Paks térségében jelent meg.

Az új álláshelyek számának alakulása Tolna vármegyében, 2022. július - 2024. július



Az újonnan bejelentett támogatott álláslehetőségek száma 734 volt, mely 406-tal több az előző havi bejelentéshez képest. A támogatott állások 5,2%-a érkezett valamely közfoglalkoztatási programhoz, amelyeknél a tárgyévi támogatási programok többsége március elején indul. Jelentős számú, 573 főre vonatkozó álláshely kötődött a „Nyári diákmunka 2024” elnevezésű munkaerőpiaci programhoz, aminek célja a fiatalok munkatapasztalat szerzésének elősegítése. A program 2024. június 17. napjától 2024. augusztus 31. napjáig tart. 2024. június 17. napjától lehetőségük nyílik a diákoknak, hogy regisztráltassák magukat az illetékes járási hivatalnál, míg a tényleges foglalkoztatásra 2024. július 1. napjától került sor.

Júliusban a bejelentett állások közül 198 álláshelyhez a foglalkoztatók nem igényeltek állami támogatást, mely az előző havinál 245 álláshellyel kevesebb, valamint az egy évvel korábnál 42 álláshellyel több. A nem támogatott munkaerőigények többsége az adminisztratív és szolgáltatást támogató tevékenység (79 álláshely), a feldolgozóipar (36 álláshely), a szakmai, tudományos, műszaki tevékenység (32 álláshely), a kereskedelem, gépjárműjavítás (21 álláshely), az építőipar (11 álláshely) területéről érkezett, míg a többi nemzetgazdasági ágból 10 fő alatti igény-bejelentések érkeztek (összesen 19 álláshely).

Szekszárd, 2024. augusztus 14.

Készítette: Dömötör Csilla

Településszintű munkaerő-piaci adatok

2024. július 20.

Járási Foglalkoztatási Osztály: **Bonyhád**

Település megnevezése	Lakónépesség 2023.	Nyilvántartott álláskereső fő	Foly.nyilv. >365 nap fő	Álláskereső részesülő	Szociális ellátásban részesülő	25 év alatti fő	50 éves és idősebb fő	Pályakezdő fő	Legfeljebb 8 általános fő	Gazdaságilag aktív népesség (becsült) 2023. jan. 1.	Mutató "2024"	Munkavállalói korú népes. 2023. fő	Relatív mutató ² (%)	Arányszám ³
Aparhant	931	26	8	6	6	6	8	2	9	427	6,1	598	4,3	1,2
Bátaapáti	355	13	5	3	2	2	5	2	7	176	7,4	241	5,4	1,5
Bonyhád	12163	198	58	59	25	26	69	11	35	5750	3,4	7517	2,6	0,7
Bonyhádvarasd	382	5	1	2	2	2	0	1	0	171	2,9	248	2,0	0,6
Cikó	848	21	7	6	1	2	4	2	5	408	5,1	567	3,7	1,0
Felsőnána	570	19	5	4	4	4	5	1	4	290	6,6	386	4,9	1,4
Grábóc	159	4	0	0	1	1	1	1	3	67	5,9	105	3,8	1,1
Györe	573	18	2	4	1	7	1	4	3	279	6,5	373	4,8	1,3
Izmény	460	11	1	5	1	1	4	0	5	212	5,2	293	3,8	1,0
Kakasd	1523	25	9	8	3	4	9	3	4	763	3,3	967	2,6	0,7
Kéty	631	14	5	7	2	2	4	1	0	309	4,5	424	3,3	0,9
Kisdorog	649	14	3	6	4	3	6	3	4	317	4,4	441	3,2	0,9
Kismányok	323	8	2	2	2	0	3	0	3	142	5,6	214	3,7	1,0
Kisvejte	359	18	6	8	5	4	7	0	8	141	12,8	237	7,6	2,1
Lengyel	486	12	5	3	5	2	4	1	6	222	5,4	289	4,2	1,2
Mórág	658	22	12	7	6	2	11	0	7	306	7,2	435	5,1	1,4
Mőcsény	322	10	3	4	2	1	3	0	4	157	6,4	208	4,8	1,3
Mucsfa	290	15	6	4	2	4	4	2	2	152	9,9	208	7,2	2,0
Murga	45	2	2	0	2	0	1	0	0	24	8,3	34	5,9	1,6
Nagymányok	2103	41	11	19	5	9	10	1	10	1028	4,0	1316	3,1	0,9
Nagyvejte	147	6	1	0	1	1	1	0	1	55	10,8	90	6,7	1,9
Tevel	1248	23	12	7	8	3	8	0	8	547	4,2	779	3,0	0,8
Váralja	753	22	8	3	6	2	6	1	12	326	6,8	505	4,4	1,2
Závod	259	7	2	3	1	3	1	1	0	95	7,4	169	4,1	1,2
Zomba	1849	31	11	5	8	2	15	1	7	973	3,2	1186	2,6	0,7
Összesen	28 086	585	185	175	105	93	190	38	147	13335	4,4	17830	3,3	0,9

¹ Regisztráltak száma / a gazdaságilag aktív népesség becsült száma.

² Nyilvántartott álláskereső a munkavállalói korú (15-64 éves) népesség %-ában.

³ A relatív mutató az országos relatív mutatóhoz viszonyított aránya.

Településszintű munkaerő-piaci adatok 2024. július 20.

Járási Foglalkoztatási Osztály: Dombóvár

Település megnevezése	Lakónépesség 2023.	Nyilvántartott álláskereső fő	Foly.nyilv. >365 nap fő	Álláskere-sési ellátásban részesülő	Szociális ellátásban részesülő	25 év alatti fő	50 éves és idősebb fő	Pályakezdő fő	Legfeljebb 8 általános fő	Gazdaságilag aktív népesség (becsült) 2023. jan. 1.	Mutató "2024"	Munkavállalói korú népes. 2023. fő	Relatív mutató2 (%)	Arány-szám3
Áttala	720	23	9	7	7	2	10	2	9	350	6,6	451	5,1	1,4
Csibrák	264	10	1	2	2	2	4	0	6	115	8,7	168	6,0	1,7
Csikóstóttós	741	21	7	2	6	3	5	1	8	353	6,0	490	4,3	1,2
Dalmand	1131	41	19	11	16	4	19	0	15	513	8,0	686	6,0	1,7
Dombóvár	17300	450	156	131	119	51	166	19	130	8350	5,4	10785	4,2	1,2
Döbrököz	1867	114	51	19	55	18	37	8	63	785	14,5	1196	9,5	2,7
Gyulaj	815	42	14	8	17	6	16	1	31	331	12,7	508	8,3	2,3
Jágónak	220	18	7	8	7	2	9	1	10	107	16,9	152	11,8	3,3
Kapospula	815	19	6	4	9	2	8	2	6	378	5,0	518	3,7	1,0
Kaposszekcső	1508	40	9	16	8	6	15	2	7	721	5,5	918	4,4	1,2
Kocsola	1162	72	29	12	26	8	29	1	42	454	15,8	785	9,2	2,6
Kurd	978	35	13	9	8	2	12	1	16	459	7,6	615	5,7	1,6
Lápafő	143	8	5	2	3	0	4	0	7	52	15,3	79	10,1	2,8
Nak	469	26	10	7	9	1	9	0	10	207	12,6	312	8,3	2,3
Szakcs	768	25	7	8	6	2	12	1	8	331	7,6	465	5,4	1,5
Várong	112	4	3	1	0	0	2	0	3	40	9,9	77	5,2	1,4
Összesen	29 013	948	346	247	298	109	357	39	371	13546	7,0	18205	5,2	1,4

¹ Regisztráltak száma / a gazdaságilag aktív népesség becsült száma.

² Nyilvántartott álláskeresők a munkavállalói korú (15-64 éves) népesség %-ában.

³ A relatív mutatónak az országos relatív mutatóhoz viszonyított aránya.

Településszintű munkaerő-piaci adatok 2024. július 20.

Járási Foglalkoztatási Osztály: Paks

Település megnevezése	Lakónépesség 2023.	Nyilvántartott álláskereső fő	Foly.nyilv. >365 nap fő	Álláskereső részesülő	Szociális ellátásban részesülő	25 év alatti fő	50 éves és idősebb fő	Pályakezdő fő	Legfeljebb 8 általános fő	Gazdaságilag aktív népesség (becsült) 2023. jan. 1.	Mutató "2024"	Munkavállalói korú népes. 2023. fő	Relatív mutató2 (%)	Arány-szám3
Bikács	381	14	4	4	3	4	4	2	8	200	7,0	256	5,5	1,5
Bölcske	2593	75	32	19	31	13	23	8	34	1292	5,8	1646	4,6	1,3
Dunaföldvár	8176	224	105	51	92	23	93	13	100	4236	5,3	5227	4,3	1,2
Dunaszentgyörgy	2434	46	12	14	13	5	15	2	16	1203	3,8	1554	3,0	0,8
Gerjen	1151	25	11	6	9	3	9	1	9	571	4,4	748	3,3	0,9
Györköny	985	21	7	9	4	0	11	0	9	478	4,4	605	3,5	1,0
Kajdacs	1062	38	17	11	17	7	14	3	20	524	7,3	691	5,5	1,5
Madocsa	1746	26	10	9	7	3	13	1	6	889	2,9	1146	2,3	0,6
Nagydorog	2462	99	36	20	30	9	31	4	54	1208	8,2	1581	6,3	1,7
Németkér	1539	53	24	11	20	6	23	5	17	746	7,1	1006	5,3	1,5
Paks	17827	304	112	81	87	41	106	23	100	9091	3,3	11406	2,7	0,7
Pálfalva	1435	49	22	13	16	9	21	4	21	591	8,3	987	5,0	1,4
Pusztahencse	917	39	18	6	15	10	10	3	25	437	8,9	631	6,2	1,7
Sárszentlőrinc	954	53	25	9	19	4	26	3	43	433	12,2	631	8,4	2,3
Tengelic	2013	65	27	11	24	8	17	1	28	959	6,8	1286	5,1	1,4
Összesen:	45 675	1 131	462	274	387	145	416	73	490	22858	4,9	29 401	3,8	1,1

¹ Regisztráltak száma / a gazdaságilag aktív népesség becslés száma.

² Nyilvántartott álláskeresők a munkavállalói korú (15-64 éves) népesség %-ában.

³ A relatív mutató az országos relatív mutatóhoz viszonyított aránya.

Településszintű munkaerő-piaci adatok 2024. július 20.

Járási Foglalkoztatási Osztály: Tamási

Település megnevezése	Lakónépesség 2023.	Nyilvántartott álláskereső fő	Foly.nyilv. >365 nap fő	Álláskereső-és ellátásban részesülő	Szociális ellátásban részesülő	25 év alatti fő	50 éves és idősebb fő	Pályakezdő fő	Legfeljebb 8 általános fő	Gazdaságilag aktív népesség (becsült) 2023. jan. 1.	Mutató "2024"	Munkavállalói korú népes. 2023. fő	Relatív mutató2 (%)	Arány-szám3
Belecska	312	3	0	1	0	0	3	0	0	119	2,5	222	1,4	0,4
Díósberény	260	11	4	3	3	3	1	0	5	138	8,0	173	6,4	1,8
Dúzs	224	12	3	5	1	2	7	0	5	132	9,1	160	7,5	2,1
Értény	683	52	17	14	11	5	16	1	37	266	19,5	450	11,6	3,2
Felsőnyék	1000	44	14	17	3	8	15	2	17	483	9,1	674	6,5	1,8
Fürged	652	41	16	12	12	9	15	2	23	304	13,5	445	9,2	2,6
Gyónk	1648	36	9	14	4	4	14	2	16	659	5,5	893	4,0	1,1
Hógyész	2601	71	22	31	7	15	36	3	25	1093	6,5	1568	4,5	1,3
Iregszemcse	2431	78	19	21	7	5	31	3	33	1162	6,7	1600	4,9	1,4
Kalaznó	132	3	1	0	1	0	1	0	2	43	6,9	75	4,0	1,1
Keszőhidegkút	180	4	1	2	2	0	3	0	1	83	4,8	114	3,5	1,0
Kisszéky	290	8	6	4	1	0	4	0	1	129	6,2	194	4,1	1,1
Koppányzántó	311	11	1	2	1	2	4	1	7	141	7,8	207	5,3	1,5
Magyarkeszi	1048	43	18	11	6	4	17	1	28	456	9,4	678	6,3	1,8
Miszla	255	15	4	6	0	4	7	4	5	113	13,3	175	8,6	2,4
Mucsi	406	38	19	9	15	5	16	1	24	177	21,5	270	14,1	3,9
Nagykónyi	965	49	18	12	10	9	14	5	26	425	11,5	636	7,7	2,1
Nagyszékely	380	6	4	4	0	0	3	0	4	149	4,0	224	2,7	0,7
Nagyszokoly	870	37	13	8	11	1	17	0	24	373	9,9	563	6,6	1,8
Ozora	1529	59	21	18	16	7	27	1	35	600	9,8	1001	5,9	1,6
Pári	579	39	6	4	7	8	8	1	23	273	14,3	377	10,3	2,9
Pincehely	1984	62	21	22	9	14	23	4	23	974	6,4	1260	4,9	1,4
Regöly	965	18	6	11	1	2	12	0	8	516	3,5	632	2,8	0,8
Simontornya	3581	110	42	51	18	13	55	4	37	1746	6,3	2228	4,9	1,4
Szakadát	214	6	2	3	0	0	3	0	3	68	8,8	115	5,2	1,5
Szakály	1203	34	10	10	4	5	12	2	11	558	6,1	753	4,5	1,3
Szárazd	234	6	0	4	0	2	3	0	3	98	6,2	142	4,2	1,2
Tamási	7591	173	49	63	22	22	58	11	55	3834	4,5	4735	3,7	1,0
Tolnanémedi	922	39	8	8	5	4	17	2	19	401	9,7	558	7,0	1,9
Udvari	268	13	5	3	1	2	7	0	10	134	9,7	177	7,3	2,0
Újireg	253	3	0	0	0	1	1	0	1	105	2,9	150	2,0	0,6
Varsád	337	10	2	4	1	1	5	0	5	157	6,4	221	4,5	1,3
Összesen:	34 308	1 134	361	377	179	157	455	50	516	15908	7,1	21670	5,2	1,5

¹ Regisztráltak száma / a gazdaságilag aktív népesség becsült száma.

² Nyilvántartott álláskeresők a munkavállalói korú (15-64 éves) népesség %-ában.

³ A relatív mutatónak az országos relatív mutatóhoz viszonyított aránya.

Településszintű munkaerő-piaci adatok 2024. július 20.

Járási Foglalkoztatási Osztály: Szekszárd

Település megnevezése	Lakónépesség 2023.	Nyilvántartott álláskereső fő	Foly.nyilv. >365 nap fő	Álláskere-sési ellátásban részesülő	Szociális ellátásban részesülő	25 év alatti fő	50 éves és idősebb fő	Pályakezdő fő	Legfeljebb 8 általános fő	Gazdaságilag aktív népesség (becsült) 2023. jan. 1.	Mutató "2024"	Munkavállalói korú népes. 2023. fő	Relatív mutató2 (%)	Arány-szám3
Alsónána	652	21	6	13	3	2	11	1	6	325	6,5	411	5,1	1,4
Alsónyék	655	28	9	11	6	5	14	3	13	345	8,1	440	6,4	1,8
Báta	1382	42	18	10	15	6	20	4	27	640	6,6	837	5,0	1,4
Bátaszék	5914	132	34	54	28	12	52	5	57	2875	4,6	3699	3,6	1,0
Decs	3795	186	86	43	65	31	50	19	97	1659	11,2	2371	7,8	2,2
Harc	769	19	7	8	6	4	7	1	7	416	4,6	511	3,7	1,0
Kistormás	272	15	4	7	2	1	9	0	8	130	11,6	176	8,5	2,4
Kölesd	1322	56	27	12	17	9	22	2	36	631	8,9	850	6,6	1,8
Medina	688	35	18	6	12	2	9	0	24	346	10,1	437	8,0	2,2
Ócsény	2213	56	20	22	12	6	23	2	21	1116	5,0	1449	3,9	1,1
Pörboly	507	12	4	2	2	2	5	1	8	249	4,8	340	3,5	1,0
Sárpilis	569	34	14	7	15	4	14	0	19	245	13,9	381	8,9	2,5
Sióagárd	1183	19	6	8	2	2	4	1	2	603	3,1	733	2,6	0,7
Szálka	566	1	0	1	0	0	0	0	0	305	0,3	350	0,3	0,1
Szedres	1974	43	15	16	9	9	18	0	17	994	4,3	1292	3,3	0,9
Szekszárd	30057	681	238	169	168	70	230	34	246	15299	4,5	18590	3,7	1,0
Várdomb	1089	19	3	6	4	2	7	2	7	538	3,5	714	2,7	0,7
Összesen:	53 607	1399	509	395	366	167	495	75	595	26717	5,2	33581	4,2	1,2

¹ Regisztráltak száma / a gazdaságilag aktív népesség becslés száma.

² Nyilvántartott álláskeresők a munkavállalói korú (15-64 éves) népesség %-ában.

³ A relatív mutatónak az országos relatív mutatóhoz viszonyított aránya.

Településszintű munkaerő-piaci adatok 2024. július 20.

Munkaerő-piaci Pont: Tolna

Település megnevezése	Lakónépesség 2023.	Nyilvántartott álláskereső fő	Foly.nyilv. >365 nap fő	Álláskereső-ségi ellátásban részesülő	Szociális ellátásban részesülő	25 év alatti fő	50 éves és idősebb fő	Pályakezdő fő	Legfeljebb 8 általános fő	Gazdaságilag aktív népesség (becsült) 2023. jan. 1.	Mutató "2024"	Munkavállalói korú népes. 2023. fő	Relatív mutató2 (%)	Arány-szám3
Bogyiszló	1982	69	20	31	14	8	26	2	30	987	7,0	1291	5,3	1,5
Fadd	4012	130	59	28	39	18	42	2	68	1879	6,9	2539	5,1	1,4
Fácánkert	664	23	4	11	2	5	4	1	13	328	7,0	428	5,4	1,5
Tolna	10697	265	110	82	76	31	100	10	98	5207	5,1	6569	4,0	1,1
Összesen:	17355	487	193	152	131	62	172	15	209	8402	5,8	10827	4,5	1,3

¹ Regisztráltak száma / a gazdaságilag aktív népesség becsült száma.

² Nyilvántartott álláskereső a munkavállalói korú (15-64 éves) népesség %-ában.

³ A relatív mutatónak az országos relatív mutatóhoz viszonyított aránya.

Vármegye - Ország összesen

Település megnevezése	Lakónépesség 2023.	Nyilvántartott álláskereső fő	Foly.nyilv. >365 nap fő	Álláskereső-ségi ellátásban részesülő	Szociális ellátásban részesülő	25 év alatti fő	50 éves és idősebb fő	Pályakezdő fő	Legfeljebb 8 általános fő	Gazdaságilag aktív népesség (becsült) 2023. jan. 1.	Mutató "2024"	Munkavállalói korú népes. 2023. fő	Relatív mutató2 (%)	Arány-szám3
Tolna vármegye:	208 044	5 684	2 056	1 620	1 466	733	2 085	290	2 328	100766	5,6	131 514	4,3	1,2
Ország össz. :	9 599 744	224 127	79 360	82 889	47 194	23 648	96 787	11 457	87 968	4 891 412	4,6	6 235 157	3,6	1,0

¹ Regisztráltak száma / a gazdaságilag aktív népesség becsült száma.

² Nyilvántartott álláskereső a munkavállalói korú (15-64 éves) népesség %-ában.

³ A relatív mutatónak az országos relatív mutatóhoz viszonyított aránya.