



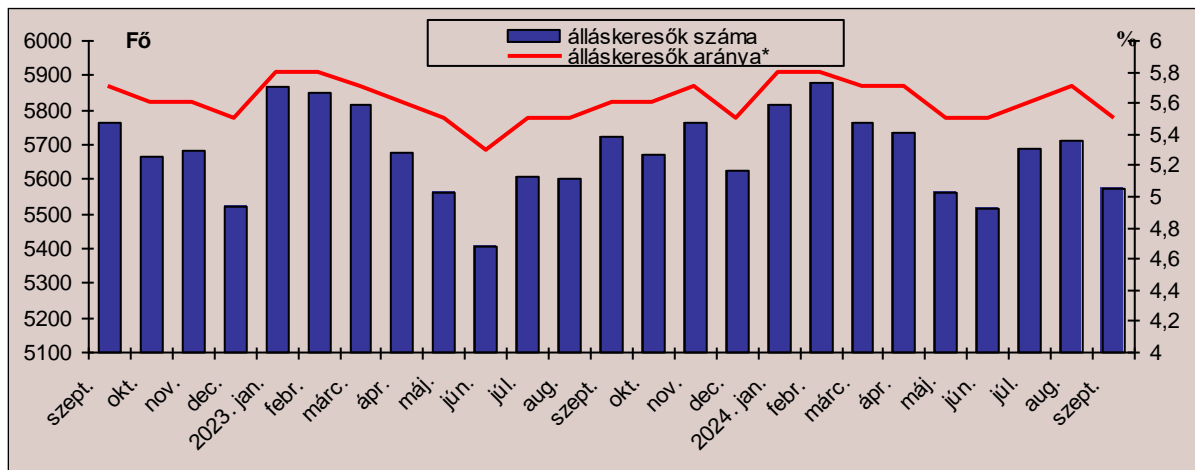
TOLNA VÁRMEGYEI KORMÁNYHIVATAL

A MUNKAERŐ-PIACI HELYZET ALAKULÁSA TOLNA VÁRMEGYÉBEN – 2024. SZEPTEMBER

Nyilvántartott álláskeresők száma és aránya

2024. szeptember 20-án a Tolna Vármegyei Kormányhivatal Foglalkoztatási, Foglalkoztatás-felügyeleti és Munkavédelmi Főosztályának nyilvántartásában **5.575 álláskereső** szerepelt, amely az előző hónaphoz képest 139 fős (2,4%-os) csökkenést jelentett.

A nyilvántartott álláskeresők számának alakulása Tolna Vármegyében 2022. szeptember –2024. szeptember



Szeptember hónap folyamán az augusztuséhoz képest 155 fővel többen, 862-en váltak álláskeresővé Tolna vármegyében. A nyilvántartásból kikerülők száma 325 fővel nőtt az előző hónaphoz képest, így 999 kilépő jellemezte a szeptembert.

A tárgyhavi zárónapon Tolna vármegyében a legnagyobb **munkaerő-kínálat**, 1.827 fő a Szekszárdi térséget jellemezte. Tamási térségében 1.149 fő, Paks körzetében 1.112 fő regisztráltat tartottunk nyilván, míg Dombóvár nyilvántartásában 945-en szerepeltek. A legkevesebb álláskereső (542 fő) továbbra is a Bonyhádi Járás Foglalkoztatási Osztályának regiszterében volt.

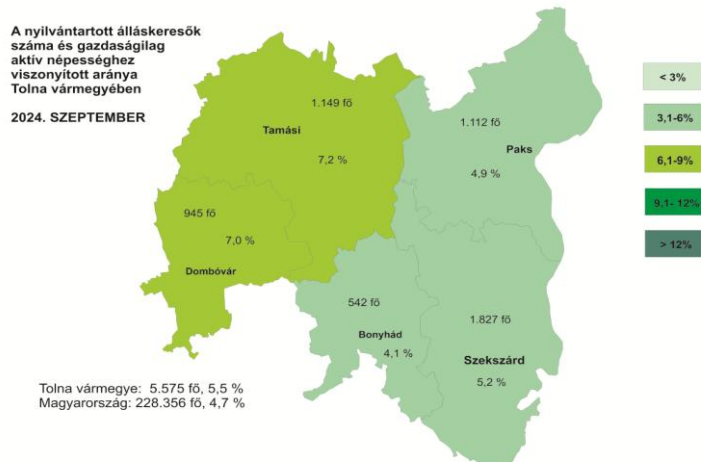
A vizsgált hónapban a nyilvántartott álláskeresők Tolna vármegye gazdaságilag aktív népességének 5,5%-át tették ki, mely az augusztusi időszaki arányszámnál 0,2%-ponttal alacsonyabb, az előző év azonos időszaki arányszámánál szintén 0,1%-ponttal alacsonyabb. A Tolna vármegyei tárgyhavi mutató a 4,7%-os országos átlagnál 0,8%-ponttal kedvezőtlenebb volt.

FOGLALKOZTATÁSI, FOGLALKOZTATÁS-FELÜGYELETI ÉS MUNKAVÉDELMI FŐOSZTÁLY

7100 Szekszárd, Szent István tér 11-13. Telefon: (36 74) 505-672 E-mail: foglalkoztatas@tolna.gov.hu

Hivatali kapu rövid név: TMKHFFO, KRID: 539126317

Honlap: www.kormanyhivatalok.hu

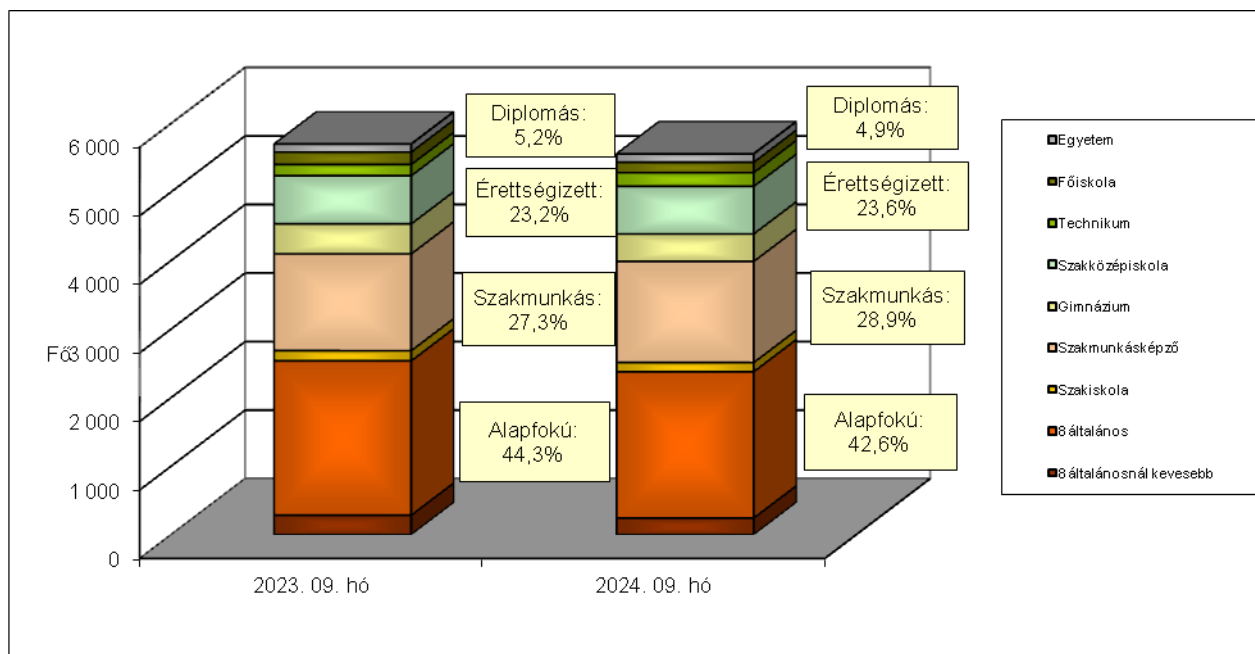


A nyilvántartott álláskeresők gazdaságilag aktív népességhez viszonyított aránya 2024. szeptember hónapban Tamási (7,2%) és Dombóvár (7,0%) körzetében volt a legmagasabb. Szekszárd (5,2%), Paks (4,9%), Bonyhád vonzáskörzetében pedig 4,1%-os volt a ráta értéke. Szeptember hónapban Bonyhád, Paks és Szekszárd mutatója is kedvezőbb volt a megyei átlagnál.

A nyilvántartott álláskeresők összetétele

Az előző év azonos időszakához képest kisebb arányváltozások tapasztalhatók az álláskeresők iskolai végzettség szerinti összetételét tekintve. A legfeljebb általános iskolát végzettek aránya 1,7%-ponttal csökkent, a szakmunkásoké 1,6%-ponttal nőtt, az érettségi bizonyítvánnyal rendelkezők aránya is növekedést mutat 0,4%-ponttal, a diplomások aránya pedig 0,3%-ponttal csökkent.

Az álláskeresők iskolai végzettség szerinti összetétele Tolna vármegyében



A legnagyobb hányadot változatlanul a legfeljebb 8 általános iskolai osztályt végzettek jelentik, arányuk: 42,6%. Az iskolai végzettség az a tényező, ami az álláskereső elhelyezkedési esélyeit leginkább befolyásolja. Szakmunkás végzettséggel 28,9%-uk, érettségivel az álláskeresők 23,6%-a, diplomával 4,9%-uk rendelkezett.

Néhány, a Tolna vármegyei álláskereső összetételét jellemző adat

Jellemző	2024. szeptember		2024. augusztus		2023. szeptember	
	Létszám	Arány	Létszám	Arány	Létszám	Arány
Összes álláskereső	5 575	100,0%	5 714	100,0%	5 722	100,0%
Férfi	2 668	47,9%	2 773	48,5%	2 705	47,3%
Nő	2 907	52,1%	2 941	51,5%	3 017	52,7%
Legfeljebb 25 éves	815	14,6%	851	14,9%	726	12,7%
26 - 35 éves	1 077	19,3%	1 085	19,0%	1 160	20,3%
36 - 50 éves	1 782	32,0%	1 831	32,0%	1 880	32,9%
50 év feletti	1 901	34,1%	1 947	34,1%	1 956	34,2%
Pályakezdő	309	5,5%	308	5,4%	321	5,6%
Álláskeresői támogatásban részesülő	1 462	26,2%	1 561	27,3%	1 559	27,2%
Szociális ellátásban részesülő	1 433	25,7%	1 469	25,7%	1 412	24,7%
Ellátásban nem részesülő	2 680	48,1%	2 684	47,0%	2 751	48,1%
Több, mint 12 hónapja folyamatosan nyilvántartott	2 046	36,7%	2 054	35,9%	2 034	35,5%

Pályakezdők

Szeptember hónap folyamán az előző havinhoz képest 17 fővel nőtt a **pályakezdő álláskereső beáramlása** a foglalkoztatási osztályokra. A tárgyhónapban 77 pályakezdő került be a regisztrációba, ami 1 fővel magasabb az előző év azonos időszakos létszámnál. A belépők között az érettségizők 46,8%-os, a legfeljebb 8 általános iskolai végzettségűek 29,9%-os, a szakképzettséggel rendelkezők 16,9%-os, arányban szerepeltek, végül pedig a diplomások 6,4%-os arányban voltak közöttük. A kilépők száma 33 fős növekedést mutat az augusztuséhoz képest, így a tárgyhónapban 76 pályakezdő került ki a regisztrációból.

A szeptemberi zárónapon **309 pályakezdő** szerepelt a regiszterünkben, mely az előző havi létszámhoz képest 1 fővel több, az előző évi azonos időszakos létszámnál pedig (321fő) 12 fővel volt kevesebb. Arányuk az összes nyilvántartott álláskeresőn belül 5,5% volt, mely az előző havi arányszámnál 0,1%-ponttal több, az egy évvel korábbi arányszámnál pedig 0,1%-ponttal kevesebb.

Álláskeresői ellátások

A 2024. szeptember 20-i állapot szerint a Tolna vármegyében nyilvántartott álláskeresők közül 1.462 fő volt jogosult **álláskeresői ellátásra** (álláskeresői járadék, illetve álláskeresői segély), mely 99 fővel alacsonyabb az előző havi létszámadatnál, és 97 fővel alacsonyabb a 2023. év azonos időszakos létszámnál is.

Szeptemberben az *álláskeresői járadékban részesülők* száma 804 fő volt, mely az előző havihoz képest 101 fős csökkenést jelent, arányuk az összes álláskeresőhöz viszonyítottnak 14,4%-ot tett ki. *Álláskeresői segélyre jogosultak* a tárgy hónapban 658-an voltak, mely 2 fős növekedést mutat az előző havi létszámadatnál, arányuk 11,8%.

Foglalkoztatást helyettesítő támogatásra 1.431 fő volt jogosult szeptemberben. A szociális típusú ellátásban részesülő nyilvántartott álláskeresők száma az augusztusi létszámhoz viszonyítva 35 fővel csökkent, arányuk 25,7%-ot tett ki a tárgyidőszakban.

Tartós és hátrányos helyzetű álláskereső

A tartós, több mint egy éve, megszakítás nélkül a nyilvántartásban szereplő álláskeresők száma az előző hónaphoz viszonyítva 8 fős csökkenést mutat, az előző év azonos időszakához viszonyítva is 12 fős emelkedés tapasztalható. A 2.046 tartósan állás nélküli az összes álláskeresőhöz viszonyítva 36,7%-os arányban szerepelt 2024. szeptemberben, ami az egy évvel korábbi arányszámnál (35,5%), 1,2%-ponttal magasabb. A vizsgált csoportba tartozó álláskeresők körében 52,0%-ot tett ki a legfeljebb 8 általános iskolát végzettek aránya, az 50 év felettiek aránya 53,3% volt. A „tartós munkanélküliek” 46,8%-a foglalkoztatást helyettesítő támogatásban részesült a járási hivataltól.

A munkaerőpiacon leginkább hátránnyal küzdő célcsoportok aránya az álláskeresők körében

Tolna vármegye foglalkoztatási körzeteiben

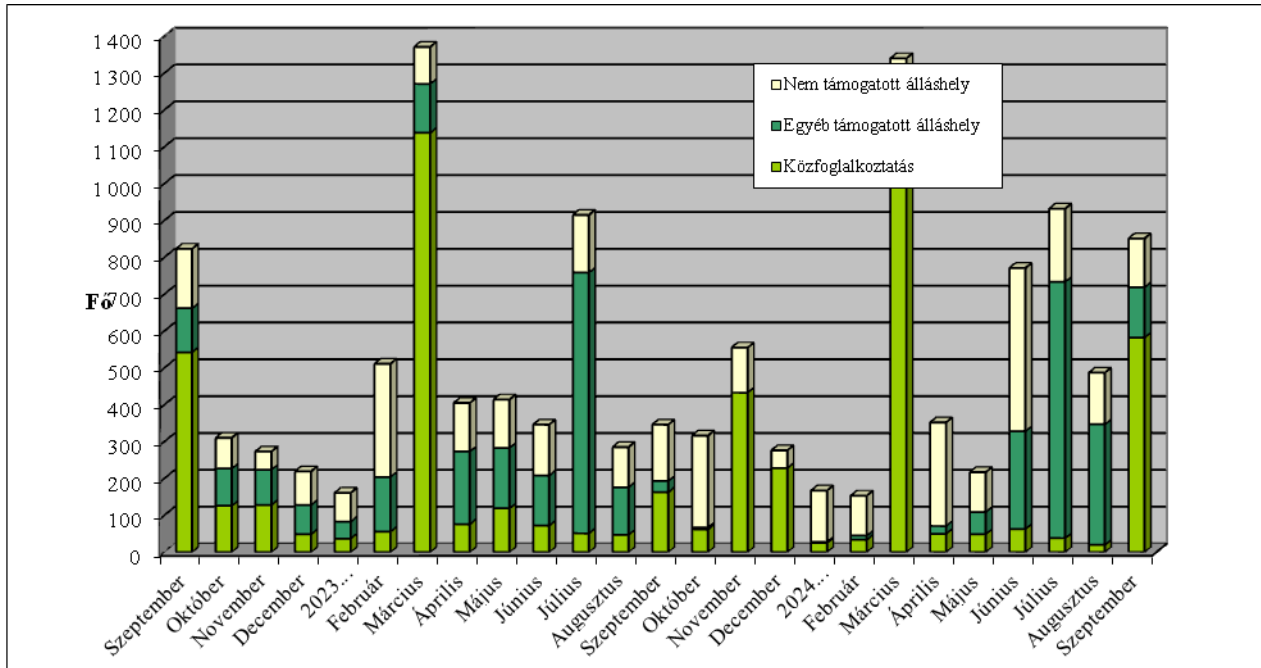
Járás Foglalkoztatási Osztály	Legfeljebb általános iskolát végzettek	50 év felettiek	Több mint 12 hónapja folyamatosan regisztráltak	Szociális ellátásban részesülők (EGYT, FHT)	Pályakezdők
aránya a nyilvántartott álláskeresők körében, 2024. szeptember					
Bonyhádi	28,6%	32,5%	33,2%	17,0%	5,5%
Dombóvári	43,4%	32,6%	35,3%	30,7%	4,3%
Paksi	44,1%	34,4%	41,7%	33,7%	7,2%
Tamási	45,0%	37,2%	31,7%	15,1%	4,9%
Szekszárdi	44,0%	33,2%	38,5%	27,5%	5,6%
Tolna megye	42,6%	34,1%	36,7%	25,7%	5,5%
Magyarország	39,9%	40,2%	34,6%	20,1%	5,5%

Munkaerőigények alakulása

Augusztus 20-a és szeptember 20-a között a munkáltatók Tolna vármegyében 851 főre vonatkozó új munkaerőigényt jelentettek be a Foglalkoztatási Osztályokon, mely az előző havi bejelentéshez képest 364-gyel több, az egy évvel korábbi bejelentéshez viszonyítva pedig 505-tel több.

A tárgyhavi újonnan jelzett üres állások közül 245 Szekszárd, 208 Tamási, 154 Paks, 135 Dombóvár, 109 Bonyhád térségében jelent meg.

Az új álláshelyek számának alakulása Tolna vármegyében, 2022. szeptember - 2024. szeptember



Az újonnan bejelentett támogatott álláslehetőségek száma 719 volt, mely 372-vel több az előző havi bejelentéshez képest. A támogatott állások 80,9%-a érkezett valamely közfoglalkoztatási programhoz.

Szeptemberben a bejelentett állások közül 132 álláshelyhez a foglalkoztatók nem igényelték állami támogatást, mely az előző havinál 8 álláshellyel, az egy évvel korábbinál is 21 álláshellyel kevesebb. A nem támogatott munkaerőigények többsége a feldolgozóipar (50 álláshely), a kereskedelem, gépjárműjavítás (19 álláshely), a mezőgazdaság, erdőgazdálkodás, halászat (12 álláshely), az építőipar (12 álláshely), a szakmai, tudományos, műszaki tevékenység (12 álláshely) területéről érkezett, míg a többi nemzetgazdasági ágból 10 fő alatti igény-bejelentések érkeztek (összesen 27 álláshely).

Szekszárd, 2024. október 4.

Készítette: Dömötör Csilla

Településszintű munkaerő-piaci adatok

2024. szeptember 20.

Járási Foglalkoztatási Osztály: **Bonyhád**

Település megnevezése	Lakónépesség 2023.	Nyilvántartott állskereső fő	Foly.nyilv. >365 nap fő	Álláskereső részesező	Szociális ellátásban részesező	25 év alatti fő	50 éves és idősebb fő	Pályakezdő fő	Legfeljebb 8 általános fő	Gazdaságilag aktív népesség (becsült) 2023. jan. 1.	Mutató "2024"	Munkavállalói korú népes. 2023. fő	Relatív mutató ² (%)	Arányszám ³
Aparhant	931	23	10	5	5	4	8	1	8	427	5,4	598	3,8	1,1
Bátaapáti	355	18	6	6	1	4	10	3	8	176	10,2	241	7,5	2,0
Bonyhád	12163	190	52	45	22	19	64	8	39	5750	3,3	7517	2,5	0,7
Bonyhádvarasd	382	5	1	1	1	2	0	0	0	171	2,9	248	2,0	0,6
Cikó	848	18	6	7	1	3	6	1	7	408	4,4	567	3,2	0,9
Felsőnána	570	17	6	2	5	2	4	0	5	290	5,9	386	4,4	1,2
Grábóc	159	6	0	0	1	1	2	1	3	67	8,9	105	5,7	1,6
Györe	573	13	2	5	1	4	0	2	4	279	4,7	373	3,5	1,0
Izmény	460	11	2	3	1	2	3	0	6	212	5,2	293	3,8	1,0
Kakasd	1523	21	9	7	3	4	9	2	2	763	2,8	967	2,2	0,6
Kéty	631	11	4	7	0	0	5	0	1	309	3,6	424	2,6	0,7
Kisdorog	649	11	5	4	3	3	6	3	3	317	3,5	441	2,5	0,7
Kismányok	323	7	3	2	2	0	4	0	2	142	4,9	214	3,3	0,9
Kisvejke	359	18	6	4	6	4	7	1	10	141	12,8	237	7,6	2,1
Lengyel	486	10	4	0	7	2	3	1	5	222	4,5	289	3,5	0,9
Mórág	658	19	11	8	4	1	10	0	7	306	6,2	435	4,4	1,2
Mőcsény	322	8	4	3	2	1	3	0	4	157	5,1	208	3,8	1,1
Mucsfa	290	13	6	3	2	2	3	2	2	152	8,6	208	6,3	1,7
Murga	45	2	2	0	2	0	1	0	0	24	8,3	34	5,9	1,6
Nagymányok	2103	34	11	9	4	5	9	2	10	1028	3,3	1316	2,6	0,7
Nagyvejke	147	5	1	0	0	1	1	1	1	55	9,0	90	5,6	1,5
Tevel	1248	27	12	10	7	4	12	0	11	547	4,9	779	3,5	0,9
Váralja	753	20	8	4	7	3	5	1	11	326	6,1	505	4,0	1,1
Závod	259	5	1	2	1	2	1	1	0	95	5,3	169	3,0	0,8
Zomba	1849	33	13	10	8	0	14	0	9	973	3,4	1186	2,8	0,8
Összesen	28 086	545	185	147	96	73	190	30	158	13335	4,1	17830	3,1	0,8

¹ Regisztráltak száma / a gazdaságilag aktív népesség becsült száma.

² Nyilvántartott álláskereső a munkavállalói korú (15-64 éves) népesség %-ában.

³ A relatív mutató az országos relatív mutatóhoz viszonyított aránya.

Településszintű munkaerő-piaci adatok 2024. szeptember 20.

Járási Foglalkoztatási Osztály: Dombóvár

Település megnevezése	Lakónépesség 2023.	Nyilvántartott álláskereső fő	Foly.nyilv. >365 nap fő	Álláskere-sési ellátásban részesülő	Szociális ellátásban részesülő	25 év alatti fő	50 éves és idősebb fő	Pályakezdő fő	Legfeljebb 8 általános fő	Gazdaságilag aktív népesség (becsült) 2023. jan. 1.	Mutató "2024"	Munkavállalói korú népes. 2023. fő	Relatív mutató2 (%)	Arány-szám3
Áttala	720	21	8	6	7	1	9	1	8	350	6,0	451	4,7	1,3
Csibrák	264	11	1	4	1	2	4	0	6	115	9,6	168	6,5	1,8
Csikóstóttós	741	24	7	6	5	3	6	0	5	353	6,8	490	4,9	1,3
Dalmand	1131	43	22	10	16	7	17	2	21	513	8,4	686	6,3	1,7
Dombóvár	17300	454	144	104	118	56	157	22	155	8350	5,4	10785	4,2	1,1
Döbrököz	1867	105	52	13	53	12	36	7	62	785	13,4	1196	8,8	2,4
Gyulaj	815	48	13	3	18	5	20	0	38	331	14,5	508	9,4	2,6
Jágónak	220	21	7	7	7	4	8	2	12	107	19,7	152	13,8	3,8
Kapospula	815	17	4	3	7	2	6	1	4	378	4,5	518	3,3	0,9
Kaposszekcső	1508	35	9	11	8	5	13	1	8	721	4,9	918	3,8	1,0
Kocsola	1162	69	27	14	25	6	26	2	41	454	15,2	785	8,8	2,4
Kurd	978	37	15	7	9	2	11	1	18	459	8,1	615	6,0	1,6
Lápafő	143	9	5	1	4	0	5	0	9	52	17,2	79	11,4	3,1
Nak	469	20	8	6	8	0	6	0	9	207	9,7	312	6,4	1,8
Szakcs	768	25	9	11	5	2	10	2	12	331	7,6	465	5,4	1,5
Várong	112	5	3	1	0	0	2	0	3	40	12,4	77	6,5	1,8
Összesen	29 013	944	334	207	291	107	336	41	411	13546	7,0	18205	5,2	1,4

¹ Regisztráltak száma / a gazdaságilag aktív népesség becsült száma.

² Nyilvántartott álláskereső a munkavállalói korú (15-64 éves) népesség %-ában.

³ A relatív mutató az országos relatív mutatóhoz viszonyított aránya.

Településszintű munkaerő-piaci adatok 2024. szeptember 20.

Járási Foglalkoztatási Osztály: Paks

Település megnevezése	Lakónépesség 2023.	Nyilvántartott állskereső fő	Foly.nyilv. >365 nap fő	Állaskere-sési ellátásban részesülő	Szociális ellátásban részesülő	25 év alatti fő	50 éves és idősebb fő	Pályakezdő fő	Legfeljebb 8 általános fő	Gazdaságilag aktív népesség (becsült) 2023. jan. 1.	Mutató "2024"	Munkavállalói korú népes. 2023. fő	Relatív mutató2 (%)	Arány-szám3
Bikács	381	12	4	3	2	1	3	1	8	200	6,0	256	4,7	1,3
Bölcske	2593	73	31	14	27	12	24	8	35	1292	5,7	1646	4,4	1,2
Dunaföldvár	8176	206	101	48	88	22	81	12	95	4236	4,9	5227	3,9	1,1
Dunaszentgyörgy	2434	49	18	14	12	8	16	4	18	1203	4,1	1554	3,2	0,9
Gerjen	1151	23	12	5	8	2	11	0	8	571	4,0	748	3,1	0,8
Györköny	985	19	7	5	3	2	12	0	8	478	4,0	605	3,1	0,9
Kajdacs	1062	41	17	9	17	8	16	5	21	524	7,8	691	5,9	1,6
Madocsa	1746	24	10	8	6	2	12	1	5	889	2,7	1146	2,1	0,6
Nagydorog	2462	104	34	24	29	13	34	6	56	1208	8,6	1581	6,6	1,8
Németkér	1539	59	24	16	21	6	23	4	22	746	7,9	1006	5,9	1,6
Paks	17827	311	116	75	90	38	105	22	100	9091	3,4	11406	2,7	0,7
Pálfá	1435	51	22	15	13	11	23	5	23	591	8,6	987	5,2	1,4
Pusztahencse	917	40	19	6	16	8	11	5	26	437	9,1	631	6,3	1,7
Sárszentlőrinc	954	48	23	10	19	5	23	4	38	433	11,1	631	7,6	2,1
Tengelic	2013	60	26	12	25	10	18	1	26	959	6,3	1286	4,7	1,3
Összesen:	45 675	1 120	464	264	376	148	412	78	489	22858	4,9	29 401	3,8	1,0

¹ Regisztráltak száma / a gazdaságilag aktív népesség becslés száma.

² Nyilvántartott állskereső a munkavállalói korú (15-64 éves) népesség %-ában.

³ A relatív mutató az országos relatív mutatóhoz viszonyított aránya.

Településszintű munkaerő-piaci adatok 2024. szeptember 20.

Járási Foglalkoztatási Osztály: Tamási

Település megnevezése	Lakónépesség 2023.	Nyilvántartott álláskereső fő	Foly.nyilv. >365 nap fő	Állaskere-sési ellátásban részesülő	Szociális ellátásban részesülő	25 év alatti fő	50 éves és idősebb fő	Pályakezdő fő	Legfeljebb 8 általános fő	Gazdaságilag aktív népesség (becsült) 2023. jan. 1.	Mutató "2024"	Munkavállalói korú népes. 2023. fő	Relatív mutató2 (%)	Arány-szám3
Belecska	312	1	0	1	0	1	0	0	0	119	0,8	222	0,5	0,1
Díósberény	260	15	5	3	3	4	3	1	5	138	10,9	173	8,7	2,4
Dúzs	224	9	3	3	1	2	4	0	3	132	6,8	160	5,6	1,5
Értény	683	44	23	9	13	6	13	1	27	266	16,5	450	9,8	2,7
Felsőnyék	1000	36	12	18	2	7	15	2	17	483	7,5	674	5,3	1,5
Fürged	652	46	15	12	14	11	14	1	26	304	15,1	445	10,3	2,8
Gyöng	1648	42	9	18	4	5	17	3	20	659	6,4	893	4,7	1,3
Högyész	2601	62	23	23	7	11	34	5	23	1093	5,7	1568	4,0	1,1
Iregszemce	2431	78	18	22	7	8	29	5	30	1162	6,7	1600	4,9	1,3
Kalaznó	132	5	1	1	1	2	1	0	3	43	11,6	75	6,7	1,8
Keszőhidegkút	180	6	1	4	1	0	4	0	4	83	7,2	114	5,3	1,4
Kisszéky	290	10	6	7	1	0	5	0	0	129	7,8	194	5,2	1,4
Koppányzántó	311	13	2	3	1	1	4	1	7	141	9,2	207	6,3	1,7
Magyarkeszi	1048	42	16	10	7	4	13	1	28	456	9,2	678	6,2	1,7
Miszla	255	14	3	7	0	3	8	2	5	113	12,4	175	8,0	2,2
Mucsi	406	42	19	8	13	6	17	1	27	177	23,7	270	15,6	4,2
Nagykónyi	965	45	17	8	11	9	13	4	22	425	10,6	636	7,1	1,9
Nagyszékely	380	5	3	2	0	0	3	0	2	149	3,4	224	2,2	0,6
Nagyszokoly	870	41	13	11	11	3	15	2	33	373	11,0	563	7,3	2,0
Ozora	1529	61	22	15	13	8	29	2	35	600	10,2	1001	6,1	1,7
Pári	579	36	8	2	8	8	8	0	19	273	13,2	377	9,5	2,6
Pincehely	1984	77	20	19	8	17	27	5	28	974	7,9	1260	6,1	1,7
Regöly	965	21	7	13	1	4	12	1	8	516	4,1	632	3,3	0,9
Simontornya	3581	109	41	55	17	12	52	3	36	1746	6,2	2228	4,9	1,3
Szakadát	214	6	1	3	0	0	2	0	2	68	8,8	115	5,2	1,4
Szakály	1203	42	10	7	4	6	16	3	18	558	7,5	753	5,6	1,5
Szárazd	234	10	0	2	0	1	6	0	7	98	10,3	142	7,0	1,9
Tamási	7591	165	51	49	18	22	56	9	49	3834	4,3	4735	3,5	1,0
Tolnanémedi	922	44	8	12	6	5	17	2	20	401	11,0	558	7,9	2,2
Udvari	268	18	6	6	1	4	8	1	12	134	13,5	177	10,2	2,8
Újireg	253	4	0	2	0	0	2	0	0	105	3,8	150	2,7	0,7
Varsád	337	11	2	6	1	0	5	0	4	157	7,0	221	5,0	1,4
Összesen:	34 308	1 160	365	361	174	170	452	55	520	15908	7,3	21670	5,4	1,5

¹ Regisztráltak száma / a gazdaságilag aktív népesség becsült száma.

² Nyilvántartott álláskeresők a munkavállalói korú (15-64 éves) népesség %-ában.

³ A relatív mutatónak az országos relatív mutatóhoz viszonyított aránya.

Településszintű munkaerő-piaci adatok 2024. szeptember 20.

Járási Foglalkoztatási Osztály: Szekszárd

Település megnevezése	Lakónépesség 2023.	Nyilvántartott álláskereső fő	Foly.nyilv. >365 nap fő	Álláskere-sési ellátásban részesülő	Szociális ellátásban részesülő	25 év alatti fő	50 éves és idősebb fő	Pályakezdő fő	Legfeljebb 8 általános fő	Gazdaságilag aktív népesség (becsült) 2023. jan. 1.	Mutató "2024"	Munkavállalói korú népes. 2023. fő	Relatív mutató2 (%)	Arány-szám3
Alsónána	652	18	5	6	4	2	10	1	5	325	5,5	411	4,4	1,2
Alsónyék	655	22	8	7	4	1	12	0	13	345	6,4	440	5,0	1,4
Báta	1382	41	18	12	18	4	19	2	27	640	6,4	837	4,9	1,3
Bátaszék	5914	126	35	54	24	17	49	6	59	2875	4,4	3699	3,4	0,9
Decs	3795	180	82	40	62	28	51	18	95	1659	10,8	2371	7,6	2,1
Harc	769	18	8	5	6	3	8	0	5	416	4,3	511	3,5	1,0
Kistormás	272	12	4	5	2	0	9	0	8	130	9,3	176	6,8	1,9
Kölesd	1322	59	28	17	15	12	20	3	37	631	9,3	850	6,9	1,9
Medina	688	29	18	5	11	2	10	1	18	346	8,4	437	6,6	1,8
Ócsény	2213	51	19	22	14	7	23	2	22	1116	4,6	1449	3,5	1,0
Pörboly	507	13	5	5	2	2	5	1	6	249	5,2	340	3,8	1,0
Sárpilis	569	29	13	4	13	2	12	2	16	245	11,8	381	7,6	2,1
Sióagárd	1183	18	4	9	2	0	4	0	4	603	3,0	733	2,5	0,7
Szálka	566	4	0	2	0	0	3	0	1	305	1,3	350	1,1	0,3
Szedres	1974	50	17	16	11	10	22	0	22	994	5,0	1292	3,9	1,1
Szekszárd	30057	646	233	149	165	79	211	48	243	15299	4,2	18590	3,5	0,9
Várdomb	1089	22	5	10	5	1	8	1	8	538	4,1	714	3,1	0,8
Összesen:	53 607	1338	502	368	358	170	476	85	589	26717	5,0	33581	4,0	1,1

¹ Regisztráltak száma / a gazdaságilag aktív népesség becslés száma.

² Nyilvántartott álláskeresők a munkavállalói korú (15-64 éves) népesség %-ában.

³ A relatív mutató az országos relatív mutatóhoz viszonyított aránya.

Településszintű munkaerő-piaci adatok

2024. szeptember 20.

Munkaerő-piaci Pont: Tolna

Település megnevezése	Lakónépesség 2023.	Nyilvántartott álláskereső fő	Foly.nyilv. >365 nap fő	Álláskereső-ségi ellátásban részesülő	Szociális ellátásban részesülő	25 év alatti fő	50 éves és idősebb fő	Pályakezdő fő	Legfeljebb 8 általános fő	Gazdaságilag aktív népesség (becsült) 2023. jan. 1.	Mutató "2024"	Munkavállalói korú népes. 2023. fő	Relatív mutató2 (%)	Arányszám3
Bogyiszló	1982	70	22	25	17	13	26	2	33	987	7,1	1291	5,4	1,5
Fadd	4012	131	60	20	41	16	43	3	64	1879	7,0	2539	5,2	1,4
Fácánkert	664	21	5	4	3	5	2	1	13	328	6,4	428	4,9	1,3
Tolna	10697	258	115	68	78	26	95	10	102	5207	5,0	6569	3,9	1,1
Összesen:	17355	480	202	117	139	60	166	16	212	8402	5,7	10827	4,4	1,2

¹ Regisztráltak száma / a gazdaságilag aktív népesség becsült száma.

² Nyilvántartott álláskereső a munkavállalói korú (15-64 éves) népesség %-ában.

³ A relatív mutatónak az országos relatív mutatóhoz viszonyított aránya.

Vármegye - Ország összesen

Település megnevezése	Lakónépesség 2023.	Nyilvántartott álláskereső fő	Foly.nyilv. >365 nap fő	Álláskereső-ségi ellátásban részesülő	Szociális ellátásban részesülő	25 év alatti fő	50 éves és idősebb fő	Pályakezdő fő	Legfeljebb 8 általános fő	Gazdaságilag aktív népesség (becsült) 2023. jan. 1.	Mutató "2024"	Munkavállalói korú népes. 2023. fő	Relatív mutató2 (%)	Arányszám3
Tolna vármegye:	208 044	5 587	2 052	1 464	1 434	728	2 032	305	2 379	100766	5,5	131 514	4,2	1,2
Ország össz. :	9 599 744	228 356	79 030	82 308	45 787	25 127	96 844	12 469	91 113	4 891 412	4,7	6 235 157	3,7	1,0

¹ Regisztráltak száma / a gazdaságilag aktív népesség becsült száma.

² Nyilvántartott álláskereső a munkavállalói korú (15-64 éves) népesség %-ában.

³ A relatív mutatónak az országos relatív mutatóhoz viszonyított aránya.