



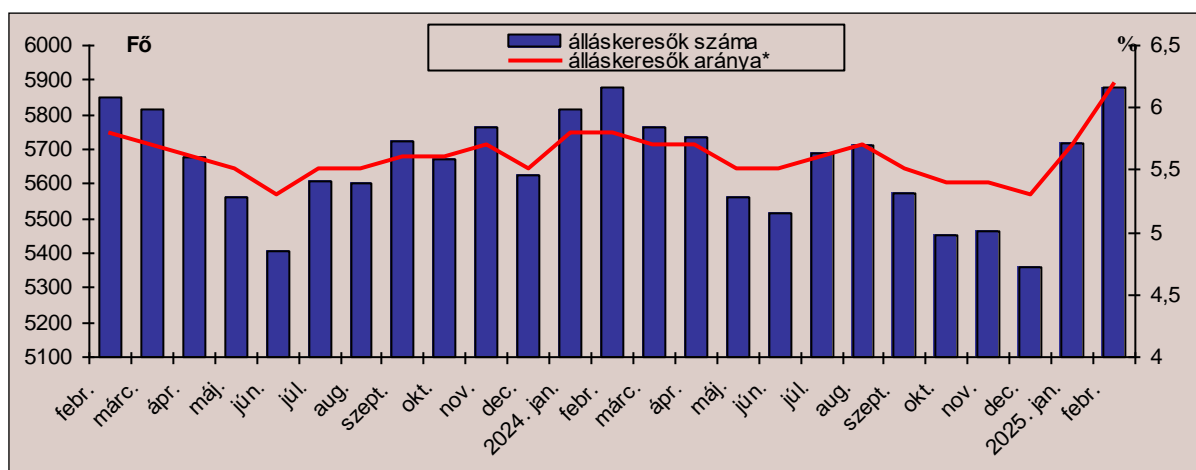
TOLNA VÁRMEGYEI KORMÁNYHIVATAL

A MUNKAERŐ-PIACI HELYZET ALAKULÁSA TOLNA VÁRMEGYÉBEN– 2025. FEBRUÁR

Nyilvántartott álláskeresők száma és aránya

2025. február 20-án a Tolna Vármegyei Kormányhivatal Foglalkoztatási, Foglalkoztatás-felügyeleti és Munkavédelmi Főosztályának nyilvántartásában **5.878 álláskereső** szerepelt, amely az előző hónaphoz képest 161 fős (2,8%-os) növekedést jelentett.

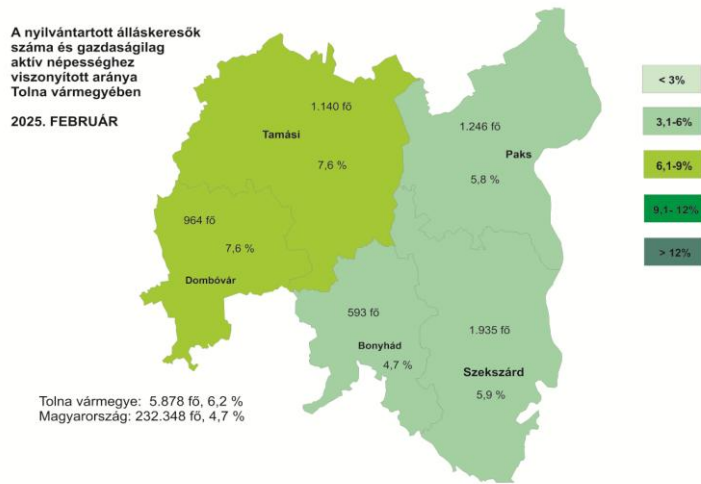
A nyilvántartott álláskeresők számának alakulása Tolna Vármegyében 2023. február –2025. február



Február hónap folyamán a januárhoz képest 201 fővel többen, 950-en váltak álláskeresővé Tolna vármegyében. A nyilvántartásból kikerülők száma 389 fővel nőtt az előző hónaphoz képest, így 783 kilépő jellemezte a februárt.

A tárgyhavi zárónapon Tolna vármegyében a legnagyobb **munkaerő-kínálat**, 1.935 fő a Szekszárdi térséget jellemezte. Paks térségében 1.246 fő, Tamási körzetében 1.140 fő regisztráltat tartottunk nyilván, míg Dombóvár nyilvántartásában 964-en szerepeltek. A legkevesebb álláskereső (593 fő) továbbra is a Bonyhádi Járás Foglalkoztatási Osztályának regiszterében volt.

A vizsgált hónapban a nyilvántartott álláskeresők Tolna vármegye gazdaságilag aktív népességének 6,2%-át tették ki, mely a januári időszak arányszámnál 0,2%-ponttal magasabb, az előző év azonos időszak arányszámánál is 0,4%-ponttal magasabb. A Tolna vármegyei tárgyhavi mutató a 4,7%-os országos átlagnál 1,5%-ponttal kedvezőtlenebb volt.

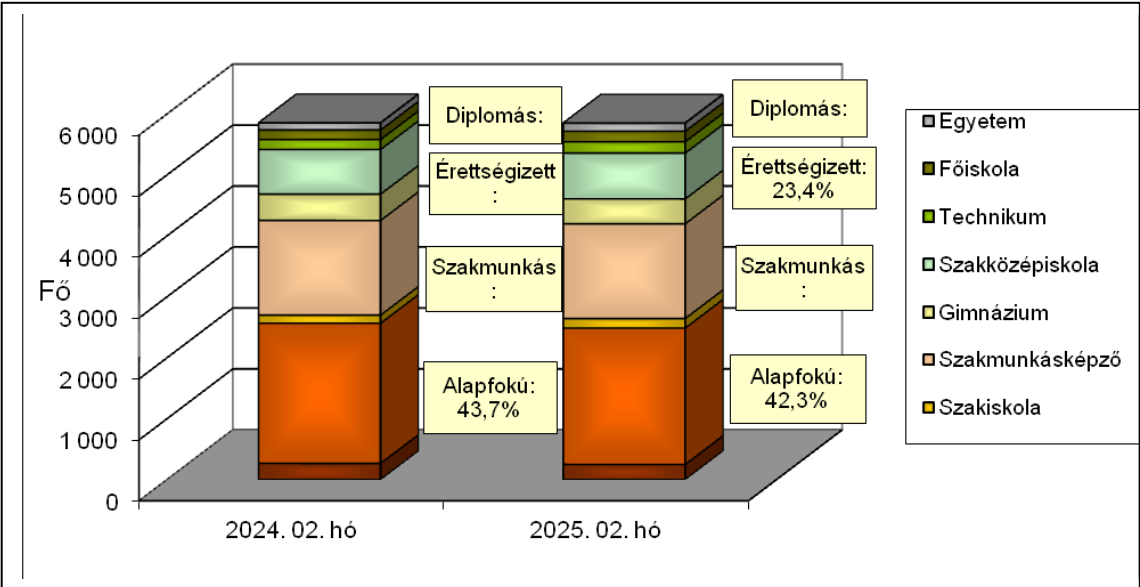


A nyilvántartott álláskeresők gazdaságilag aktív népességhez viszonyított aránya 2025. február hónapban Tamási (7,6%) és Dombóvár (7,6%) körzetében volt a legmagasabb. Paks (5,8%), Szekszárd (5,9%), Bonyhád vonzáskörzetében pedig 4,7%-os volt a ráta értéke. Február hónapban Bonyhád, Paks és Szekszárd mutatója is kedvezőbb volt a megyei átlagnál.

A nyilvántartott álláskeresők összetétele

Az előző év azonos időszakához képest kisebb arányváltozások tapasztalhatók az álláskeresők iskolai végzettség szerinti összetételét tekintve. A legfeljebb általános iskolát végzettek aránya 1,4%-ponttal csökkent, a szakmunkásoké növekedett 0,4%-ponttal, az érettségi bizonyítvánnyal rendelkezők aránya is növekedést mutat 0,4%-ponttal, a diplomások aránya is nőtt 0,6%-ponttal.

Az álláskeresők iskolai végzettség szerinti összetétele Tolna vármegyében



A legnagyobb hányadot változatlanul a legfeljebb 8 általános iskolai osztályt végzettek jelentik, arányuk: 42,3%. Az iskolai végzettség az a tényező, ami az álláskeresőkhöz elhelyezkedési esélyeit leginkább befolyásolja. Szakmunkás végzettséggel 29,1%-uk, érettségivel az álláskeresőkhöz 23,4%-a, diplomával 5,2%-uk rendelkezett.

Néhány, a Tolna vármegyei álláskeresőkhöz összetételét jellemző adat

Jellemző	2025. február		2025. január		2024. február	
	Létszám	Arány	Létszám	Arány	Létszám	Arány
Összes álláskereső	5 878	100,0%	5 717	100,0%	5 878	100,0%
Férfi	2 906	49,4%	2 790	48,8%	2 932	49,9%
Nő	2 972	50,6%	2 927	51,2%	2 946	50,1%
Legfeljebb 25 éves	830	14,1%	753	13,2%	745	12,7%
26 -35 éves	1 094	18,6%	1 073	18,8%	1 118	19,0%
36 - 50 éves	1 936	32,9%	1 887	33,0%	1 937	33,0%
50 év feletti	2 018	34,3%	2 004	35,1%	2 078	35,4%
Pályakezdő	287	4,9%	262	4,6%	286	4,9%
Álláskeresőkhöz támogatásban részesülő	1 640	27,9%	1 584	27,7%	1 657	28,2%
Szociális ellátásban részesülő	1 424	24,2%	1 434	25,1%	1 528	26,0%
Ellátásban nem részesülő	2 814	47,9%	2 699	47,2%	2 693	45,8%
Több, mint 12 hónapja folyamatosan nyilvántartott	2 010	34,2%	2 030	35,5%	2 042	34,7%

Pályakezdők

Február hónap folyamán az előző havihoz képest 41 fővel nőtt a **pályakezdő álláskeresőkhöz beáramlása** a foglalkoztatási osztályokra. A tárgy hónapban 73 pályakezdő került be a regisztrációba, ami 24 fővel magasabb az előző év azonos időszakos létszámnál. A belépők között a legfeljebb 8 általános iskolai végzettségűek 43,8%-os, az érettségizők 32,9%-os, a szakképzettséggel rendelkezők 15,1%-os, a diplomások pedig 8,2%-os arányban szerepeltek. A kilépők száma 14 fős növekedést mutat a januárhoz képest, így a tárgy hónapban 48 pályakezdő került ki a regisztrációból.

A februári zárónapon **287 pályakezdő** szerepelt a regiszterünkben, mely az előző havi létszámhoz képest 25 fővel több, az előző évi azonos időszakos létszámnál pedig (286 fő) 1 fővel volt több. Arányuk az összes nyilvántartott álláskeresőkhöz belül 4,9% volt, mely az előző havi arányszámnál 0,3%-ponttal magasabb, az egy évvel korábbi arányszámmal egyezőséget mutat.

Álláskeresőkhöz ellátások

A 2025. február 20-i állapot szerint a Tolna vármegyében nyilvántartott álláskeresőkhöz közül 1.640 fő volt jogosult **álláskeresőkhöz ellátásra** (álláskeresőkhöz járadék, illetve álláskeresőkhöz segély), mely 56 fővel magasabb az előző havi létszámadatnál, és 17 fővel alacsonyabb a 2024. év azonos időszakos létszámnál.

Februárban az **álláskeresőkhöz járadékban részesülőkhöz** száma 958 fő volt, mely az előző havihoz képest 43 fős emelkedést jelent, arányuk az összes álláskeresőkhöz viszonyítottan 16,3%-ot tett ki. **Álláskeresőkhöz**

segélyre jogosultak a tárgyhóban 682-en voltak, mely 13 fős növekedést mutat az előző havi létszámadatnál, arányuk 11,6%.

Foglalkoztatást helyettesítő támogatásra 1.415 fő volt jogosult februárban. A szociális típusú ellátásban részesülő nyilvántartott álláskeresők száma a januári létszámhoz viszonyítva 13 fővel csökkent, arányuk 24,1%-ot tett ki a tárgyidőszakban.

Tartós és hátrányos helyzetű álláskeresők

A tartós, több mint egy éve, megszakítás nélkül a nyilvántartásban szereplő álláskeresők száma az előző hónaphoz viszonyítva 20 fős csökkenést mutat, az előző év azonos időszakához viszonyítva pedig 32 fős csökkenés tapasztalható. Az 2.010 tartósan állás nélküli az összes álláskeresőhöz viszonyítva 34,2%-os arányban szerepelt 2025. februárban, ami az egy évvel korábbi arányszámmal (34,7%), 0,5%-ponttal alacsonyabb. A vizsgált csoportba tartozó álláskeresők körében 51,6%-ot tett ki a legfeljebb 8 általános iskolát végzettek aránya, az 50 év felettek aránya 55,2% volt. A „tartós munkanélküliek” 43,1%-a foglalkoztatást helyettesítő támogatásban részesült a járási hivataltól.

A munkaerőpiacon leginkább hátránnyal küzdő célcsoportok aránya az álláskeresők körében Tolna vármegye foglalkoztatási körzeteiben

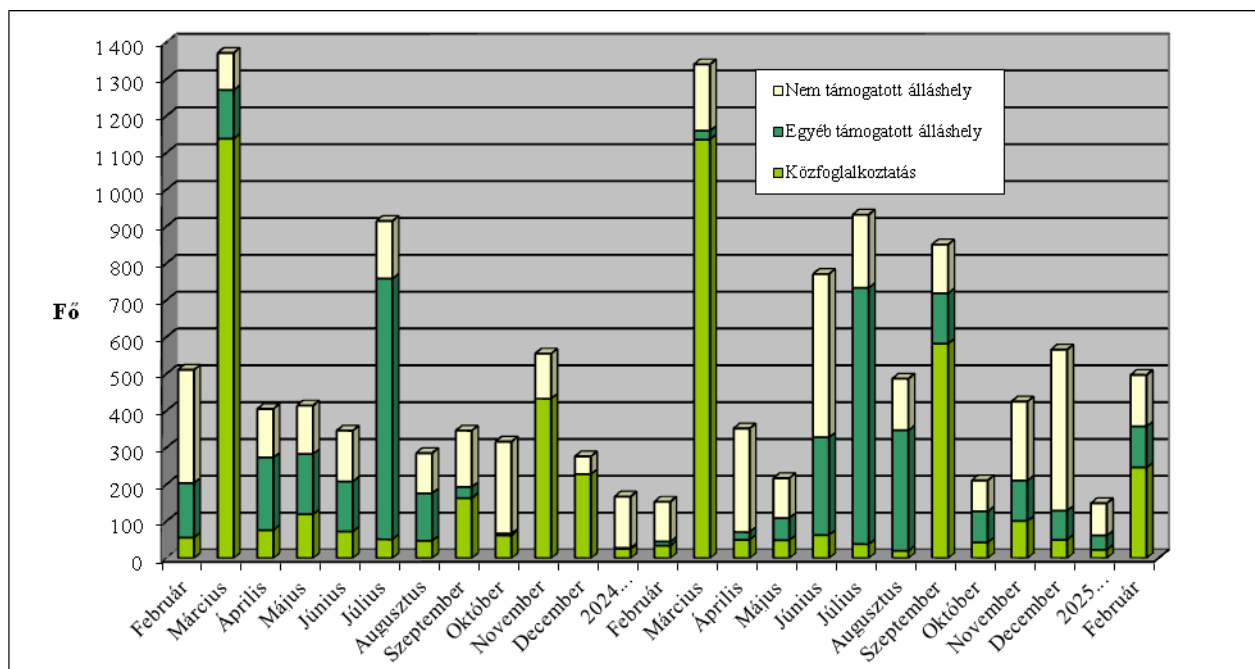
Járási Foglalkoztatási Osztály	Legfeljebb általános iskolát végzettek	50 év felettek	Több mint 12 hónapja folyamatosan regisztráltak	Szociális ellátásban részesülők (EGYT, FHT)	Pályakezdők
aránya a nyilvántartott álláskeresők körében, 2025. február					
Bonyhádi	29,5%	35,1%	28,8%	12,3%	4,6%
Dombóvári	43,9%	33,5%	33,6%	30,4%	2,7%
Paksi	41,0%	34,1%	37,3%	32,6%	5,9%
Tamási	44,6%	37,1%	30,2%	13,0%	4,8%
Szekszárdi	44,9%	33,0%	36,5%	26,0%	5,5%
Tolna megye	42,3%	34,3%	34,2%	24,2%	4,9%
Magyarország	40,0%	40,6%	33,4%	19,7%	4,9%

Munkaerőigények alakulása

Január 20-a és február 20-a között a munkáltatók Tolna vármegyében 497 főre vonatkozó új munkaerőigényt jelentettek be a Foglalkoztatási Osztályokon, mely az előző havi bejelentéshez képest 348-cal több, az egy évvel korábbi bejelentéshez viszonyítva is 344-gyel több.

A tárgyhavi újonnan jelzett üres állások közül 232 Tamási, 143 Szekszárd, 58 Paks, 35 Bonyhád, 29 Dombóvár térségében jelent meg.

Az új álláshelyek számának alakulása Tolna vármegyében, 2023. február – 2025. február



Az újonnan bejelentett támogatott álláslehetőségek száma 358 volt, mely 296-tal több az előző havi bejelentéshez képest. A támogatott állások 68,7%-a érkezett valamely közfoglalkoztatási programhoz.

Februárban a bejelentett állások közül 139 álláshelyhez a foglalkoztatók nem igényeltek állami támogatást, mely az előző havinál 52 álláshellyel több, az egy évvel korábbinál is 31 álláshellyel több. A nem támogatott munkaerőigények többsége a feldolgozóipar (47 álláshely), az adminisztratív és szolgáltatást támogató tevékenység (43 álláshely), a kereskedelem (18 álláshely), a közigazgatás, védelem, kötelező társadalombiztosítás területéről (12 álláshely) érkezett, míg a többi nemzetgazdasági ágból 10 fő alatti igény-bejelentések érkeztek (összesen 19 álláshely).

Szekszárd, 2025. március 25.

Készítette: Dömötör Csilla

Településszintű munkaerő-piaci adatok 2025. február 20.

Járási Foglalkoztatási Osztály: **Bonyhád**

Település megnevezése	Lakónépesség 2024.	Nyilvántartott állskereső fő	Foly.nyilv. >365 nap fő	Álláskere-sési ellátásban részesülő	Szociális ellátásban részesülő	25 év alatti fő	50 éves és idősebb fő	Pályakezdő fő	Legfeljebb 8 általános fő	Gazdaságilag aktív népesség (becsült) 2023. jan. 1.	Gazdaságilag aktív népesség (becsült) 2024. jan. 1.	Mutató "2025"	Munkavállalói korú népes. 2024. fő	Relatív mutató ² (%)	Arány-szám ³
Aparhant	910	26	13	11	4	6	10	1	7	427	402	6,1	589	4,4	1,2
Bátaapáti	351	18	4	7	2	6	8	0	9	176	166	10,2	233	7,7	2,1
Bonyhád	12031	208	54	65	19	26	77	11	50	5750	5415	3,6	7355	2,8	0,8
Bonyhádvarasd	376	7	1	2	1	0	1	0	2	171	161	4,1	236	3,0	0,8
Cikó	857	16	3	8	1	1	5	0	6	408	384	3,9	562	2,8	0,8
Felsőnána	571	16	3	4	3	1	2	0	6	290	273	5,5	381	4,2	1,1
Grábóc	139	6	1	0	1	0	3	0	4	67	63	8,9	95	6,3	1,7
Györe	569	11	1	3	1	3	3	1	3	279	262	3,9	364	3,0	0,8
Izmény	475	15	4	7	2	2	4	0	8	212	200	7,1	303	5,0	1,3
Kakasd	1496	32	8	14	3	6	9	2	4	763	719	4,2	938	3,4	0,9
Kéty	639	14	4	8	1	2	5	2	1	309	291	4,5	419	3,3	0,9
Kisdorog	643	10	4	5	1	2	6	2	3	317	298	3,2	434	2,3	0,6
Kismányok	309	12	3	5	1	1	5	0	2	142	134	8,5	212	5,7	1,5
Kisvejke	355	18	8	6	4	3	6	1	10	141	133	12,8	240	7,5	2,0
Lengyel	472	17	3	5	7	1	4	1	6	222	209	7,7	274	6,2	1,7
Mórágyp	649	21	13	9	6	0	11	0	7	306	288	6,9	431	4,9	1,3
Mőcsény	327	12	4	3	2	0	5	0	4	157	148	7,7	205	5,9	1,6
Mucsfa	289	10	4	2	1	3	2	1	1	152	143	6,6	206	4,9	1,3
Murga	41	1	0	1	0	0	1	0	1	24	23	4,1	33	3,0	0,8
Nagymányok	2118	33	9	13	3	3	11	1	10	1028	968	3,2	1308	2,5	0,7
Nagyvejke	154	5	1	1	0	1	1	1	1	55	52	9,0	94	5,3	1,4
Tevel	1234	25	10	9	4	0	16	0	9	547	515	4,6	747	3,3	0,9
Váralja	749	18	6	8	4	2	6	0	12	326	307	5,5	499	3,6	1,0
Závod	248	6	1	2	0	2	2	2	2	95	89	6,3	154	3,9	1,0
Zomba	1817	35	12	13	3	1	19	1	7	973	917	3,6	1162	3,0	0,8
Összesen	27 819	592	174	211	74	72	222	27	175	13335	12558	4,4	17474	3,4	0,9

¹ Regisztráltak száma / a gazdaságilag aktív népesség becslés száma.

² Nyilvántartott állskereső a munkavállalói korú (15-64 éves) népesség %-ában.

³ A relatív mutató az országos relatív mutatóhoz viszonyított aránya.

Településszintű munkaerő-piaci adatok 2025. február 20.

Járási Foglalkoztatási Osztály: Dombóvár

Település megnevezése	Lakónépesség 2024.	Nyilvántartott állskereső fő	Foly.nyilv. >365 nap fő	Állaskere-sési ellátásban részesülő	Szociális ellátásban részesülő	25 év alatti fő	50 éves és idősebb fő	Pályakezdő fő	Legfeljebb 8 általános fő	Gazdaságilag aktív népesség (becsült) 2023. jan. 1.	Gazdaságilag aktív népesség (becsült) 2024. jan. 1.	Mutató "2025"	Munkavállalói korú népes. 2024. fő	Relatív mutató ² (%)	Arány-szám ³
Áttala	702	24	9	5	9	4	9	2	12	350	329	6,9	437	5,5	1,5
Csibrák	259	9	2	1	1	0	2	0	3	115	108	7,9	170	5,3	1,4
Csikóstöttős	728	31	6	6	5	8	6	2	12	353	332	8,8	479	6,5	1,7
Dalmand	1155	38	18	11	14	3	16	0	21	513	483	7,4	701	5,4	1,5
Dombóvár	17041	452	144	109	111	42	169	14	136	8350	7863	5,4	10503	4,3	1,2
Döbrököz	1817	95	49	13	49	6	35	2	60	785	739	12,1	1166	8,1	2,2
Gyulaj	779	53	11	6	22	4	22	0	45	331	312	16,0	497	10,7	2,9
Jágónak	227	15	8	7	3	1	10	0	7	107	100	14,1	151	9,9	2,7
Kapospula	807	24	5	11	5	2	9	0	9	378	356	6,3	507	4,7	1,3
Kaposszekcső	1534	30	10	11	11	3	10	1	7	721	679	4,2	936	3,2	0,9
Kocsola	1147	78	26	18	30	11	28	1	49	454	428	17,2	774	10,1	2,7
Kurd	990	49	13	8	13	6	18	3	26	459	433	10,7	625	7,8	2,1
Lápfő	146	10	5	2	6	0	6	0	9	52	49	19,1	80	12,5	3,3
Nak	452	25	10	8	7	0	10	0	12	207	195	12,1	310	8,1	2,2
Szakcs	735	29	8	14	5	1	13	0	16	331	312	8,8	435	6,7	1,8
Várong	106	4	1	0	0	0	1	0	2	40	38	9,9	70	5,7	1,5
Összesen	28 625	966	325	230	291	91	364	25	426	13546	12757	7,1	17841	5,4	1,4

¹ Regisztráltak száma / a gazdaságilag aktív népesség becslés száma.

² Nyilvántartott állskereső a munkavállalói korú (15-64 éves) népesség %-ában.

³ A relatív mutató az országos relatív mutatóhoz viszonyított aránya.

Településszintű munkaerő-piaci adatok 2025. február 20.

Járási Foglalkoztatási Osztály: Paks

Település megnevezése	Lakónépesség 2024.	Nyilvántartott állskereső fő	Foly.nyilv. >365 nap fő	Állaskere-sési ellátásban részesülő	Szociális ellátásban részesülő	25 év alatti fő	50 éves és idősebb fő	Pályakezdő fő	Legfeljebb 8 általános fő	Gazdaságilag aktív népesség (becsült) 2023. jan. 1.	Gazdaságilag aktív népesség (becsült) 2024. jan. 1.	Mutató "2025"	Munkavállalói korú népes. 2024. fő	Relatív mutató ² (%)	Arány-szám ³
Bikács	396	11	3	2	4	0	4	0	7	200	188	5,5	254	4,3	1,2
Bölcske	2610	87	36	20	34	12	29	5	38	1292	1217	6,7	1667	5,2	1,4
Dunaföldvár	8134	239	101	61	85	26	100	15	93	4236	3989	5,6	5181	4,6	1,2
Dunaszentgyörgy	2408	46	15	11	14	8	14	4	16	1203	1132	3,8	1528	3,0	0,8
Gerjen	1151	37	12	10	9	3	14	2	12	571	538	6,5	729	5,1	1,4
Győrköny	974	24	10	9	4	4	14	1	7	478	450	5,0	597	4,0	1,1
Kajdacs	1026	38	16	11	15	6	17	3	22	524	493	7,3	675	5,6	1,5
Madocsa	1764	34	11	12	8	1	16	0	7	889	837	3,8	1149	3,0	0,8
Nagydorog	2445	121	34	29	34	17	40	8	63	1208	1137	10,0	1547	7,8	2,1
Németkér	1513	44	21	9	14	4	19	0	20	746	703	5,9	979	4,5	1,2
Paks	17917	367	113	93	102	48	113	27	112	9091	8561	4,0	11417	3,2	0,9
Pálfa	1441	47	23	11	18	6	21	2	19	591	557	7,9	986	4,8	1,3
Pusztahencse	892	38	17	8	16	4	11	2	28	437	412	8,7	609	6,2	1,7
Sárszentlőrinc	967	58	25	18	29	5	28	3	42	433	408	13,4	623	9,3	2,5
Tengelic	2010	65	30	17	20	4	22	1	27	959	903	6,8	1277	5,1	1,4
Összesen:	45 648	1 256	467	321	406	148	462	73	513	22858	21525	5,5	29 218	4,3	1,2

¹ Regisztráltak száma / a gazdaságilag aktív népesség becslés száma.

² Nyilvántartott állskereső a munkavállalói korú (15-64 éves) népesség %-ában.

³ A relatív mutató az országos relatív mutatóhoz viszonyított aránya.

Településszintű munkaerő-piaci adatok 2025. február 20.

Járási Foglalkoztatási Osztály: Tamási

Település megnevezése	Lakónépesség 2024.	Nyilvántartott álláskereső fő	Foly.nyilv. >365 nap fő	Állaskere-sési ellátásban részesülő	Szociális ellátásban részesülő	25 év alatti fő	50 éves és idősebb fő	Pályakezdő fő	Legfeljebb 8 általános fő	Gazdaságilag aktív népesség (becsült) 2023. jan. 1.	Gazdaságilag aktív népesség (becsült) 2024. jan. 1.	Mutató "2025"	Munkavállalói korú népes. 2024. fő	Relatív mutató2 (%)	Arány-szám3
Belecska	308	1	0	0	0	1	0	0	0	119	112	0,8	218	0,5	0,1
Diósberény	257	13	4	2	3	4	3	1	5	138	130	9,4	164	7,9	2,1
Dúzs	218	14	4	4	2	2	6	2	6	132	124	10,6	155	9,0	2,4
Értény	691	60	18	15	7	11	18	3	39	266	251	22,5	458	13,1	3,5
Felsőnyék	1005	37	12	16	3	3	19	2	21	483	454	7,7	677	5,5	1,5
Fürged	639	38	8	8	14	8	10	0	24	304	286	12,5	441	8,6	2,3
Gyónk	1628	33	5	13	2	6	13	4	13	659	620	5,0	878	3,8	1,0
Hógyész	2643	78	24	25	7	17	33	6	25	1093	1029	7,1	1605	4,9	1,3
Iregszemcse	2440	86	19	23	6	12	29	9	33	1162	1095	7,4	1601	5,4	1,4
Kalaznó	117	4	0	1	0	0	2	0	2	43	41	9,3	71	5,6	1,5
Keszőhidegkút	175	7	2	5	1	1	3	0	3	83	79	8,4	113	6,2	1,7
Kisszékely	293	9	5	5	2	0	4	0	0	129	121	7,0	198	4,5	1,2
Koppányszántó	300	16	5	4	1	2	8	1	8	141	133	11,4	203	7,9	2,1
Magyarkeszi	1040	39	15	9	3	8	14	2	24	456	430	8,5	665	5,9	1,6
Miszla	252	13	6	7	1	2	8	1	6	113	106	11,5	168	7,7	2,1
Mucsi	419	38	20	7	15	6	18	1	24	177	167	21,5	282	13,5	3,6
Nagykónyi	957	46	17	5	9	10	10	5	28	425	401	10,8	638	7,2	1,9
Nagyszékely	367	9	3	6	2	0	5	0	4	149	140	6,0	219	4,1	1,1
Nagyszokoly	861	45	10	14	8	5	13	2	26	373	351	12,1	557	8,1	2,2
Ozora	1492	56	16	12	9	7	19	3	36	600	565	9,3	975	5,7	1,5
Pári	575	30	6	7	6	4	8	1	16	273	258	11,0	376	8,0	2,1
Pincehely	1988	74	18	26	7	8	30	1	25	974	917	7,6	1239	6,0	1,6
Regöly	963	16	8	11	0	1	9	0	7	516	486	3,1	627	2,6	0,7
Simontornya	3566	91	36	42	14	5	50	2	33	1746	1645	5,2	2197	4,1	1,1
Szakadát	205	4	0	2	0	0	1	0	1	68	64	5,9	113	3,5	0,9
Szakály	1203	37	10	6	4	5	14	2	18	558	525	6,6	756	4,9	1,3
Szárzsd	213	11	1	5	0	1	4	0	6	98	92	11,3	127	8,7	2,3
Tamási	7486	158	52	55	13	21	59	6	40	3834	3610	4,1	4631	3,4	0,9
Tolnanémedi	941	45	12	9	8	5	18	0	23	401	378	11,2	583	7,7	2,1
Údvari	261	15	5	4	1	2	9	1	9	134	126	11,2	176	8,5	2,3
Újireg	244	8	0	4	0	1	3	0	2	105	98	7,7	143	5,6	1,5
Varsád	324	13	3	6	1	0	6	0	4	157	148	8,3	210	6,2	1,7
Összesen:	34 071	1 144	344	358	149	158	446	55	511	15908	14981	7,2	21464	5,3	1,4

¹ Regisztráltak száma / a gazdaságilag aktív népesség becslés száma.

² Nyilvántartott álláskereső a munkavállalói korú (15-64 éves) népesség %-ában.

³ A relatív mutató az országos relatív mutatóhoz viszonyított aránya.

Településszintű munkaerő-piaci adatok 2025. február 20.

Járási Foglalkoztatási Osztály: Szekszárd

Település megnevezése	Lakónépesség 2024.	Nyilvántartott állskereső fő	Foly.nyilv. >365 nap fő	Állaskere-sési ellátásban részesülő	Szociális ellátásban részesülő	25 év alatti fő	50 éves és idősebb fő	Pályakezdő fő	Legfeljebb 8 általános fő	Gazdaságilag aktív népesség (becsült) 2023. jan. 1.	Gazdaságilag aktív népesség (becsült) 2024. jan. 1.	Mutató "2025"	Munkavállalói korú népes. 2024. fő	Relatív mutató2 (%)	Arány-szám3
Alsónána	648	23	4	6	7	1	8	1	10	325	306	7,1	401	5,7	1,5
Alsónyék	652	25	10	10	6	2	13	1	12	345	325	7,2	433	5,8	1,5
Báta	1401	53	17	11	13	7	18	2	39	640	603	8,3	854	6,2	1,7
Bátaszék	5851	116	37	43	31	20	47	7	51	2875	2707	4,0	3668	3,2	0,8
Decs	3764	184	82	41	61	28	58	18	97	1659	1562	11,1	2333	7,9	2,1
Harc	760	25	8	11	7	2	8	1	11	416	392	6,0	505	5,0	1,3
Kistormás	273	9	5	6	1	0	7	0	6	130	122	6,9	178	5,1	1,4
Kölesd	1306	56	26	14	13	9	21	3	32	631	595	8,9	840	6,7	1,8
Medina	672	24	17	5	9	1	7	0	16	346	326	6,9	423	5,7	1,5
Ócsény	2163	57	20	26	11	10	25	4	22	1116	1051	5,1	1406	4,1	1,1
Pörboly	493	15	4	3	4	3	3	1	9	249	235	6,0	330	4,5	1,2
Sárpilis	564	30	10	6	11	4	11	3	15	245	231	12,2	375	8,0	2,1
Sióagárd	1186	15	2	7	1	3	4	0	1	603	568	2,5	732	2,0	0,5
Szálka	579	4	0	1	0	0	3	0	2	305	287	1,3	359	1,1	0,3
Szedres	1948	48	14	16	9	7	23	0	20	994	936	4,8	1263	3,8	1,0
Szekszárd	29707	673	245	156	172	75	236	43	263	15299	14407	4,4	18252	3,7	1,0
Várdomb	1078	19	6	3	4	1	9	1	5	538	507	3,5	698	2,7	0,7
Összesen:	53 045	1376	507	365	360	173	501	85	611	26717	25159	5,2	33050	4,2	1,1

¹ Regisztráltak száma / a gazdaságilag aktív népesség becsült száma.

² Nyilvántartott állskereső a munkavállalói korú (15-64 éves) népesség %-ában.

³ A relatív mutatónak az országos relatív mutatóhoz viszonyított aránya.

Településszintű munkaerő-piaci adatok 2025. február 20.

Munkaerő-piaci Pont: Tolna

Település megnevezése	Lakónépesség 2024.	Nyilvántartott állskereső fő	Foly.nyilv. >365 nap fő	Állaskere-sési ellátásban részesülő	Szociális ellátásban részesülő	25 év alatti fő	50 éves és idősebb fő	Pályakezdő fő	Legfeljebb 8 általános fő	Gazdaságilag aktív népesség (becsült) 2023. jan. 1.	Gazdaságilag aktív népesség (becsült) 2024. jan. 1.	Mutató "2025"	Munkavállalói korú népes. 2024. fő	Relatív mutató2 (%)	Arányszám3
Bogyiszló	1973	86	86	30	21	15	27	2	44	987	930	8,7	1276	6,7	1,8
Fadd	3925	149	60	32	38	31	50	4	75	1879	1770	7,9	2451	6,1	1,6
Fácánkert	652	30	8	5	9	5	4	1	21	328	309	9,2	425	7,1	1,9
Tolna	10640	279	110	85	72	35	107	14	113	5207	4904	5,4	6520	4,3	1,1
Összesen:	17190	544	264	152	140	86	188	21	253	8402	7912	6,5	10672	5,1	1,4

¹ Regisztráltak száma / a gazdaságilag aktív népesség becslés száma.

² Nyilvántartott állskereső a munkavállalói korú (15-64 éves) népesség %-ában.

³ A relatív mutató az országos relatív mutatóhoz viszonyított aránya.

Vármegye - Ország összesen

Település megnevezése	Lakónépesség 2024.	Nyilvántartott állskereső fő	Foly.nyilv. >365 nap fő	Állaskere-sési ellátásban részesülő	Szociális ellátásban részesülő	25 év alatti fő	50 éves és idősebb fő	Pályakezdő fő	Legfeljebb 8 általános fő	Gazdaságilag aktív népesség (becsült) 2023. jan. 1.	Gazdaságilag aktív népesség (becsült) 2024. jan. 1.	Mutató "2025"	Munkavállalói korú népes. 2024. fő	Relatív mutató2 (%)	Arányszám3
Tolna vármegye:	206 398	5 878	2 081	1 637	1 420	728	2 183	286	2 489	100766	94892	6,2	129 719	4,5	1,2
Ország össz. :	9 584 627	232 348	77 536	82 715	45 836	24 235	99 916	11 290	92 862	4 891 412	4 923 541	4,7	6 216 004	3,7	1,0

¹ Regisztráltak száma / a gazdaságilag aktív népesség becslés száma.

² Nyilvántartott állskereső a munkavállalói korú (15-64 éves) népesség %-ában.

³ A relatív mutató az országos relatív mutatóhoz viszonyított aránya.

94892